



T.C.
MİLLÎ EĞİTİM BAKANLIĞI
Özel Öğretim Kurumları Genel Müdürlüğü

Sayı : 16915068/10.04/1009860
Konu: Yönerge

08/03/2014

BAKANLIK MAKAMINA

İlgi: 15/09/2008 tarihli ve B.08.0.ÖÖG.0.19.01.02.420/57280 sayılı Makam Olur'u.

Genel Müdürlüğümüzce hazırlanan "Karayolları Trafik Kanununun 42 nci Maddesi gereğince Milli Eğitim Bakanlığınca veya Milli Eğitim Bakanlığınca Yetkilendirilen Kurumlarca İş Makinelerini Kullanacak Olanlara Verilecek, İş Makineleri Kullanma Sertifikası (Operatörlük Belgesi) ile İlgili Esaslar" ilgi Makam Olur'u ile uygulamaya konulmuştur.

Ancak değişen, gelişen yöntem ve tekniklere uyum sağlanması, uygulamada karşılaşılan aksaklıkların giderilmesi için gerekli düzenlemelerin yapıldığı ekteki "İş Makineleri Sürücü Eğitim Kursları ile İlgili Yönerge"nin uygulamaya konulması ve ilgi Makam Olur'u ile uygulamaya konulan Esaslar'ın yürürlükten kaldırılması Genel Müdürlüğümüzce uygun mütalaa edilmiştir.

Makamlarınızca da uygun görüldüğü takdirde ekte sunulan "İş Makineleri Sürücü Eğitim Kursları ile İlgili Yönerge"nin işleme konulmasını ve ilgi Makam Olur'u ile uygulamaya konulan Esaslar'ın yürürlükten kaldırılmasını Olurlarınıza arz ederim.

Mehmet KÜÇÜK
Genel Müdür

EKLER:

1-Yönerge

Uygun görüşle arz ederim.

.../.../2013

Yusuf TEKİN
Müsteşar

OLUR
.../.../2013

Nabi AVCI
Millî Eğitim Bakanı

Bu belge, 5070 sayılı Elektronik İmza Kanununun 5 inci maddesi gereğince güvenli elektronik imza ile imzalanmıştır
Evrak teyidi <http://evraksorgu.meb.gov.tr> adresinden a259-9789-34fa-b0a3-2f18 kodu ile yapılabilir.

(Değişik: Makam Oluru 28/09/2023-85561775) İŞ MAKİNELERİ SÜRÜCÜ EĞİTİMİ (OPERATÖRLÜK) KURSLARI YÖNERGESİ

Amaç

MADDE 1- (1) Bu Yönergenin amacı, iş makineleri sürücülerinin eğitimlerini veren kursların açılış, işleyiş, sınav ve sınavda başarılı olanlara verilecek operatörlük belgesi ile ilgili iş ve işlemleri düzenlemektir.

Kapsam

(Değişik: Makam Oluru 28/09/2023-85561775) **MADDE 2-** (1) Bu Yönerge, 13/10/1983 tarihli ve 2918 sayılı Karayolları Trafik Kanununun 42 nci maddesi kapsamında, 8/2/2007 tarihli ve 5580 sayılı Özel Öğretim Kurumları Kanuna göre kurum açma izni ile iş yeri açma ve çalışma ruhsatı düzenlenen kurslar ile 5/6/1986 tarihli ve 3308 sayılı Mesleki Eğitim Kanunu kapsamında Millî Eğitim Bakanlığınca açılan resmî kursları kapsar.

Dayanak

(Değişik: Makam Oluru 28/09/2023-85561775) **MADDE 3-** (1) Bu Yönerge, 2918 sayılı Karayolları Trafik Kanunu, 5580 sayılı Özel Öğretim Kurumları Kanunu ile 1 sayılı Cumhurbaşkanlığı Teşkilatı Hakkında Cumhurbaşkanlığı Kararnamesinin 301 inci, 310 uncu ve 326 ncı maddelerine dayanılarak hazırlanmıştır.

Tanımlar

(Değişik: Makam Oluru 23/05/2018-10082245) **MADDE 4-** (1) Bu Yönergede geçen;
a) Bakanlık: Millî Eğitim Bakanlığını,
b) Dönem: İş makinesinin türüne göre belirlenen öğretim programlarında yer alan (Değişik: Makam Oluru 28/09/2023-85561775) teorik ve uygulama ders saati sürelerinin toplamını,

c) Eğitim personeli: Kurslarda görevli yönetici, öğretmen, uzman öğretici ve usta öğreticileri,

(Değişik: Makam Oluru 28/09/2023-85561775) ç) Eğitim ve sınav araçları;

1) Ağaç sökme makinesi eğitim ve sınav aracı: Kamyon veya herhangi bir araç üzerine monte edilen aparatı ile ağaç sökme ve dikme amacıyla kullanılan motor gücü en az 60 kw veya 82 hp olan faturası bulunan makineyi,

2) Asfalt plent makinesi eğitim ve sınav aracı: Sıcak bitüm ile değişik boyutlarda gruplandırılmış malzemeyi bir kazanda karıştırılarak serime hazır hale getiren sabit ya da mobil makineyi,

3) Bariyer (direk) çakma makinesi eğitim ve sınav aracı: Bariyer, çit direkleri, trafik uyarı ve bilgilendirme levhalarının çakılması amacıyla kullanılan, kendi yürür sistemler veya mobil araç üzeri sistemlerde motor gücü en az 50 kw veya 68 hp olan tescil belgesine sahip makineyi,

4) Beton elemanları presleme makinesi eğitim ve sınav aracı: Beton parke, briket, bordür ve karo gibi ürünlerin imalatında kullanılan makineyi,

5) Beton pompalama makinesi eğitim ve sınav aracı: Karışımı yapılmış akışkan yapı malzemelerini aktaran, yatay veya dikey pompalama yapabilen, pnömatik veya hidrolik

sistemle çalışan, mobil sistem olarak imal edilmiş, betonu zeminden en az 18 metre yüksekliğe aktarabilen, motor gücü en az 70 kw veya 95 hp olan, tescil belgesine sahip makineyi,

6) Beton püskürtme makinesi eğitim ve sınav aracı: Karışımı yapılmış akışkan yapı malzemelerini püskürtebilen, sabit ya da mobil sistem olarak imal edilmiş tescil belgesine sahip makineyi,

7) Beton santrali makinesi eğitim ve sınav aracı: Kum, çakıl, agrega, su ve çimento gibi malzemelerin belirli oranlarda karıştırılarak, dolumun yapıldığı ve hazır beton imalatının gerçekleştirildiği faturası bulunan sabit ya da mobil sistem makineyi,

8) Beton taşıma/karıştırma (transmikser) makinesi eğitim ve sınav aracı: Kamyon şasisi üzerine monte edilmiş, yapı malzemelerini karıştırma, taşıma ve boşaltma yapabilen, motor gücü en az 70 kw veya 95 hp olan tescil belgesine sahip makineyi,

9) Bezelye hasat makinesi eğitim ve sınav aracı: Kendi yürür olmak şartı ile bezelye hasadı için kullanılan tescil belgesine sahip makineyi,

10) Biçerdöver makinesi eğitim ve sınav aracı: Tescil belgesinde biçerdöver ifadesine sahip makineyi,

11) Çekici tahrikli ağır nakliye (Low-Bed) eğitim ve sınav aracı: Ağır makine ve benzeri yüklerin modüler dingil sistemiyle taşınmasını sağlayan tescil belgesine sahip makineyi,

12) Çekme araçları makineleri eğitim ve sınav aracı: Trafiğe kapalı veya açık alanlarda uçaklardan bagaj ve kargoların güvenli, emniyetli ve hızlı bir şekilde alınması ve uçaklara yüklenmesi, fabrika, depo, antrepo gibi yerlerde üretilen malzemelerin çekilmesi amacıyla kullanılan elektrikli veya içten yanmalı motora sahip faturası veya tescil belgesi bulunan makineyi,

13) Çırçır makinesi eğitim ve sınav aracı: Pamuğu çekirdeğinden, keten ve kendir liflerini odun kısmından ayırmaya yarayan faturası bulunan makineyi,

14) Domates hasat makinesi eğitim ve sınav aracı: Domates hasadı için kullanılan tescil belgesine sahip makineyi,

15) Dozer eğitim ve sınav aracı: Önünde, monte edilmiş sıyrıcı bıçak bulunan, sathi kazı yapmaya yarayan, motor gücü en az 40 kw veya 53 hp olan ve tescil belgesine sahip makineyi,

16) Ekskavatör eğitim ve sınav aracı: Zeminde kazıma, kanal açma ve yükleme gibi işlerde kullanılan, lastik tekerlekli veya paletli yürüyüş sistemli, motor gücü 20 kw veya 27 hp olan ve tescil belgesine sahip makineyi,

17) Elektrikli trans palet eğitim ve sınav aracı: Fabrika, depo ve açık sahalarda yükleri zeminden en fazla 30 cm kaldırarak taşınması ve yönünün değiştirilmesi amacıyla elektrikli sisteme sahip, sürücüsü tarafından elle kumanda edilen faturalı makineyi,

18) Finişer (serici) eğitim ve sınav aracı: Haznesine yüklenen asfalt, beton ve benzeri karışımları istenilen kalınlık ve yüzey düzlüğünde serileyen, önüne serdiği malzemeyi sıkıştırarak düzgün bir yüzey elde edilmesini sağlayan motor gücü en az 25 kw veya 33 hp olan tescil belgesine sahip makineyi,

19) Forklift eğitim ve sınav aracı: Yükleri çatallı kolları ile alıp kaldıran, muhtelif yerlere taşıyan, yükleme ve istifleme yapabilen, motor gücü en az 15 kw veya 20 hp olan, en az 2 metre yüksekliğe kaldırma yapabilen tescil belgesine sahip makineyi,

20) Galeri ve tünel açma makinesi eğitim ve sınav aracı: Galeri ve tünel açma işlerinde kullanılan, motor gücü en az 100 kw veya 136 hp olan faturalı ya da tescil belgesine sahip makineyi,

21) Greyder eğitim ve sınav aracı: Zemin tesviyesi ve şev düzeltme işlerinde kullanılan, motor gücü en az 40 kw veya 53 hp olan tescil belgesine sahip makineyi,

22) Hareketli tekne vinci eğitim ve sınav aracı: Tekne veya yatların imalat, bakım, onarım ve çekek yerlerinde kaldırılması ya da yerlerinin değiştirilmesi amacıyla kullanılan faturası bulunan makineyi,

23) Havaalanları yer hizmet araçları akaryakıt ikmal tankeri eğitim ve sınav aracı: Uçağa verilecek jet yakıtını, aracın arkasında bulunan tanker ile taşınmasını sağlayarak uçağın yakıt ikmalini gerçekleştiren, İçişleri Bakanlığı veya havalimanı işletmesince tescili yapılmış makineyi,

24) Havaalanları yer hizmet araçları buzlanmayı önleme ve buz temizleme (de icing-anti icing) eğitim ve sınav aracı: Havaalanlarında soğuk havalarda kalkışa hazırlanan uçakların havada buzlanmasını önlemek amacıyla uçaklara çözücü/önleyici kimyasal maddelerin güvenli, emniyetli ve hızlı bir şekilde uygulanmasını sağlayan, ticaret odalarınca veya havalimanı işletmesince tescili yapılmış makineyi,

25) Havaalanları yer hizmet araçları hasta ve engelli nakil aracı (ambulift) iş makinesi/özel amaçlı eğitim ve sınav aracı: Hasta veya engelli bireylerin uçağa götürülüp getirilmesi, uçağa bindirilip indirilmesi amacıyla kullanılan, ticaret odalarınca veya havalimanı işletmesince tescili yapılmış makineyi,

26) Havaalanları yer hizmet araçları konveyör makinesi eğitim ve sınav aracı: Apron sahalarında bagajların, kargoların ve postaların uçağın kargo bölümüne yüklenmesi/boşaltılması amacıyla kullanılan içten yanmalı veya elektrikle çalışan, ticaret odalarınca veya havalimanı işletmesince tescili yapılmış makineyi,

27) Havaalanları yer hizmet araçları su ikmal tankeri eğitim ve sınav aracı: Havaalanlarında uçaklara su verilmesi, onarıma giren uçaklardan güvenli, emniyetli ve hızlı bir şekilde suların alınmasını sağlamak için kullanılan, İçişleri Bakanlığı veya havalimanı işletmesince tescili yapılmış makineyi,

28) Havaalanları yer hizmet araçları uçak çekme ve itme (tow-car) eğitim ve sınav aracı: Tow-car push-back, uçağın geri geri itilerek biniş kapısından, apronda kendi gücüyle devam edebileceği bir alana götürülmesini sağlayan ve bu işlemleri, çekme çubuğuyla uçağın burun iniş takımına bağlanan özel push-back aracı veya çekme çubuğu olmayan push-back aracı ile sağlayan, ticaret odalarınca veya havalimanı işletmesince tescili yapılmış makineyi,

29) Havaalanları yer hizmet araçları yolcu merdiveni motorlu/çekmeli eğitim ve sınav aracı: Havaalanlarında yolcuların uçaklara bindirilmesi/indirilmesi amacıyla kullanılan içten yanmalı motor veya elektrikli sistemle çalışan, ticaret odalarınca veya havalimanı işletmesince tescili yapılmış makineyi,

30) Havaalanları yer hizmet araçları yüksek yükleyici (high-main deck loader) eğitim ve sınav aracı: Havaalanlarında uçaklardan birim yükleme gereçlerinin (ULD'lerin) ve paletlerin geniş gövdeli ve bazı dar gövdeli uçaklara yüklenmesi/boşaltılması amacıyla kullanılan içten yanmalı motor veya elektrikli sistemle çalışan, ticaret odalarınca veya havalimanı işletmesince tescili yapılmış makineyi,

31) İş kamyonu (Araç Kurtarma-Çekme-Taşıma) eğitim ve sınav aracı: Tekli veya çoklu olarak araçları üzerine yükleyebilen, bir yerden başka bir yere taşıyabilen, motor gücü en az 70 kw veya 95 hp olan tescil belgesine sahip makineyi,

32) İş kamyonu (asfalt bakım distribütörü) eğitim ve sınav aracı: Haznesinde asfalt bitümü taşıyan, malzemenin sıcaklığını ve miktarını kontrol edilebilen, motor gücü en az 70 kw veya 95 hp olan tescil belgesine sahip makineyi,

33) İş kamyonu (Demiryolu ve karada hareket eden ray bakım ve onarım) eğitim ve sınav aracı: Belirlenmiş hat üzerinde sürüş olanağı bulunan ve bir düzenek yardımıyla ray tekerlerini ve lastik tekerlerini ayrı ayrı kullanabilen, motor gücü en az 70 kw veya 95 hp olan tescil belgesine sahip makineyi,

34) İş kamyonu (İtfaiye aracı) eğitim ve sınav aracı: Hidro motorlar yardımı ile suyu basınçlı hale getirerek yangın söndürme, doğal afet ve trafik kazalarında kullanılan, mobil motor gücü en az 70 kw veya 95 hp olan tescil belgesinde itfaiye ibaresine sahip makineyi,

35) İş kamyonu (Kar ile mücadele) eğitim ve sınav aracı: Kar ve buz temizleme, savurma, tuzlama gibi işlerde kullanılan, aparatları taşıyıcı araca monte edilmiş, fonksiyonları sürücü kabininden kontrol edilebilen, önünde kar ve buz sıyırıcı bıçağı bulunan ve motor gücü en az 70 kw veya 95 hp olan tescil belgesine sahip makineyi,

36) İş kamyonu (Katı atık sıkıştırma ve taşıma makineleri) eğitim ve sınav aracı: Zemin üzeri veya zemin altı çöp konteynerlerini kaldırarak haznesine boşaltan, haznesindeki malzemeyi sıkıştırıp taşıyabilen, motor gücü en az 70 kw veya 95 hp olan tescil belgesine sahip makineyi,

37) İş kamyonu (Kaya hafriyat) kamyonu eğitim ve sınav aracı: Toprak, kaya ve maden taşıma işleri yapan, düz şasi veya belden kırmalı şekilde imal edilmiş, tescili iş makinesi olarak yapılmış, motor gücü en az 100 kw veya 134 hp olan makineyi,

38) İş kamyonu (Vidanjör kombine kanal temizleme) eğitim ve sınav aracı: Kanal yıkama ve atık emişi yapabilen, basınçlı su sistemi ile hat içerisinde bulunan atıkların parçalanarak logar bacalarına sürüklenmesini ve tahliye edilen atığın vakum ile temizlenmesini sağlayan, tank kapasitesi en az 4 ton, motor gücü en az 70 kw veya 95 hp olan tescil belgesine sahip makineyi,

39) Kaldırma makineleri eğitim ve sınav aracı: Ağır tonajlı araçlar ve çeşitli yüklerin kaldırılması, yönünün değiştirilmesi amacıyla kullanılan hidrolik ya da pnömatik sistemle çalışan faturalı makineyi,

40) Kaldırma, Taşıma Raylı Sistem Köprülü Vinci eğitim ve sınav makinesi: Fabrika ve depolarda kullanılan elle veya basit araçlarla taşınması mümkün olmayan malzemeleri kaldırma, başka bir tarafa dönerek veya hareket ederek aktarma, yer değiştirme, malzemeleri yükleme, boşaltma işlerinde kullanılan, ray üzerinde 6 yöne hareket edebilen ve 500 kg yük kaldırma kapasitesine sahip, eğitim alanına kurulmuş faturası bulunan makineyi,

41) Kar motosikleti eğitim ve sınav aracı: Kar üzerinde hareket kabiliyetine sahip paletli yürüyüş sistemli, faturası bulunan motosikleti,

42) Kar üstü pist hazırlama vasıtası eğitim ve sınav aracı: Kayak pistlerinde yağın karı istenilen yükseklik ve genişlikte hazırlama işlerine yarayan faturası bulunan makineyi,

43) Kazıcı Yükleyici (Beko Loder) eğitim ve sınav aracı: Önünde yüklemeyi sağlayan kepçe, arkasında ise kazıcı ataşmanı olan, yükleme, kırma ve kazıma işlerinde kullanılan, motor gücü en az 20 kw veya 27 hp olan tescil belgesine sahip makineyi,

44) Kazıcı-zemin delgi delik delme (sondaj) makinesi eğitim ve sınav aracı: Çeşitli çap ve derinliklerde, yatay veya dikey delik delme işlemlerinde kullanılan, en az 2 metre derinlik ve 100 mm genişlikte delme işleri yapabilecek, elektrikli, hidrolik, havalı ya da pnömatik sistemle çalışan, fatura veya tescil belgeli, mobil araç üzeri sistemlerde ise motor gücü en az 50 kw veya 68 hp olan tescil belgesine sahip makineyi,

45) Kendi yürür bitki koruma makinesi eğitim ve sınav aracı: Bitkilere zarar veren böcek, mantar ve yabancı otları öldürerek, virüslerin neden olduğu hastalıkları yok etmek amacıyla püskürtme sıvısı depo içindeki bir karıştırıcı tarafından karıştırılan ve kuyruk

milinden hareket alan bir pompa tarafından ilaçlama borularına oradan da memelere basınçla gönderilerek karışımı yapılan sıvıyı tarlaya püskürten tescil belgesine sahip makineyi,

46) Kendi yürür çayır biçme makinesi eğitim ve sınav aracı: Çayır ve çim biçme işlerinde kullanılan faturalı ya da tescil belgesine sahip makineyi,

47) Kendi yürür silaj makinesi eğitim ve sınav aracı: Mısır veya ot silajı yapımına uygun, biçme düzeni bulunan ekipmanların monte edilmesi ile hem mısır hem de ot silajı yapımında kullanılabilen, mısır, sorgum, ayçiçeği gibi yem bitkilerinin silajı için kullanılan tescil belgesine sahip makineyi,

48) Kendi yürür şeker pancarı hasat makinesi eğitim ve sınav aracı: Şeker pancarı hasadı yapmak için üretilmiş, tescil belgesine sahip makineyi,

49) Kendi yürür yemleme vagonu makinesi eğitim ve sınav aracı: Vagonu makinenin ön kısmına yerleştirilen kol yardımıyla doldurulan, doldurulmuş yemi çelik bıçakları ile kesip parçalayan, hazırlanan yemi katkı maddesi ile karıştıran ve karışım işlemi tamamlandıktan sonra yemi istenilen yere döken faturası bulunan makineyi,

50) Kendinden tahrikli motorlu taşıyıcı (SPMT) makinesi eğitim ve sınav aracı: Tersane, petrol rafinerisi, inşaat, köprü ve enerji (rüzgâr, termik, hidroelektrik, nükleer enerji) santralleri vb. yerlerdeki ağır makine ve benzeri yüklerin modüler dingil sistemiyle taşınması, nakledilmesi veya montaj sahasına götürülmesinde kullanılan kendinden tahrikli hidrolik kumandalı ağır nakliye (Low-Bed) işlerinde kullanılan, tescil belgesine sahip makineyi,

51) Kırma eleme tesisi (Konkasör) makinesi eğitim ve sınav aracı: Farklı ölçülerdeki katı madenleri istenilen ölçüde kırıp ufalamaya ve elemeye yarayan sabit ya da mobil sistemi olan faturalı ya da tescil belgesine sahip makineyi,

52) Kompaktör eğitim ve sınav aracı: Atık malzemenin bulunduğu yerin hacmine uygun olarak dikey veya yatay sıkıştırma yapan, motor gücü en az 20 kw veya 27 hp olan tescil belgesine sahip makineyi,

53) Konteyner dorse vinci eğitim ve sınav aracı: Çekici dorsesi üzerine monte edilmiş vinçler ile dolu veya boş konteynerleri kaldırıp indirerek dorseye yükleme ve boşaltma yapan tescilli yapılmış makineyi,

54) Kule vinci eğitim ve sınav aracı: Malzemeleri ya da yükleri kaldırma, iletme, yeni bir yöne dönerek veya hareket ederek aktarma işlerinde kullanılan, zeminden en az 20 metre yüksekliğe sahip, yatay bomun hemen altında kabini olan, fatura ve teknik belgesi olan makineyi,

55) Liman saha istif (dolu ve boş konteyner) iş makinesi eğitim ve sınav aracı: Liman veya depolama sahalarında boş veya dolu konteynerlerin kaldırılması amacıyla kullanılan iş makinesi olarak tescilli yapılmış makineyi,

56) Liman Vinci (RTG ve SSG) eğitim ve sınav aracı: Kendi tekerlekleri üzerinde hareket eden ve terminalde konteyner istifleyen faturası bulunan vinci ve gemiden karaya, karadan gemiye rayları üzerinde hareket ederek elleçleme yapabilen faturası bulunan köprülü vinci,

57) Loder eğitim ve sınav aracı: Önünde yükleme, kazıma ve tesviye işleri için kepçesi olan, lastik tekerli veya paletli yürüyüş sistemine sahip, motor gücü en az 20 kw veya 27 hp olan tescil belgesine sahip makineyi,

58) Mıcır serici iş makinesi eğitim ve sınav aracı: Kum, çakıl, agrega gibi malzemeleri zemine istenilen kalınlık ve genişlikte sermek amacı ile imal edilmiş, kamyon arkasına

monte edilmiş olanlarda faturası olan, kendinden yürüyüş sistemine sahip olanlarda ise motor gücü en az 50 kw veya 68 hp ve üzeri tescil belgesine sahip makineyi,

59) Mobil akaryakıt tankeri ikmal eğitim ve sınav aracı: Kamyon şasisi üzerine monte edilmiş, akaryakıt taşımak amacıyla kullanılan, doldurma ve boşaltma sistemi bulunan motor gücü en az 70 kw veya 95 hp olan tescil belgesine sahip makineyi,

60) Mobil vinç eğitim ve sınav aracı: Malzemeleri ya da yükleri kaldırma, yeni bir yöne dönerek veya hareket ederek aktarma, yerlerini değiştirme, yükleme ve indirme işlerinde kullanılan, zeminden 6 metre yüksekliğe yük kaldırabilen, lastik tekerli veya paletli, motor gücü en az 25 kw veya 33 hp olan tescil belgesine sahip makineyi,

61) Mobil vinç (MHC, Sahil/Yüzer ve Gemi Vinci) eğitim ve sınav aracı: Paletli veya lastik tekerleriyle hareket eden, halat ucuna yükün özelliğine göre takılan çeşitli aparatlar ile karadan gemiye veya gemiden karaya yükleme boşaltma yapabilen, motor gücü en az 40 kw olan tescil belgesi bulunan makineyi,

62) Pamuk toplama makinesi eğitim ve sınav aracı: Pamuk bitkisinin tarladan otomasyonla toplanmasına yarayan faturası bulunan makineyi,

63) Personel ve yük yükseltici iş makinesi eğitim ve sınav aracı: Bakım onarım işleri için insan ve yük kaldırmak amacıyla kullanılan ve yerden en az 6 metre yüksekliğe kaldırma kapasiteli, elektrikli sistemlerde motor gücü şartı aranmayan, mobil araç üzeri sistemlerde motor gücü en az 50 kw veya 68 hp olan tescil belgesine sahip makineyi,

64) Silindir eğitim ve sınav aracı: Yol alt yapısına ait toprak, stabilize, kırma taş, asfalt gibi malzemelerin sıkıştırılması amacıyla kullanılan, sürücü oturma koltuğu ile direksiyonu olan, en az 90 cm tambur genişliği bulunan, motor gücü en az 15 kw veya 20 hp olan, tescil belgesine sahip makineyi,

65) Skreyper eğitim ve sınav aracı: Zemini karnındaki bıçakla sıyıran, sıyırdığı malzemeyi yükleyen, taşıyan ve boşaltma yerinde de bıçak ağzını yukarıya çekerek haznesindeki malzemeyi boşaltan motor gücü en az 40 kw olan, tescil belgesine sahip makineyi,

66) Temizlik ve ikram amaçlı yük kaldırma özel amaçlı iş makinesi eğitim ve sınav aracı: Havaalanlarında uçakların temizlik ve ikram amaçlı ekipmanların taşınması, çöp konteynerinin alınması ve ikram amaçlı konteynerin uçağa yüklenmesi/boşaltılması amacıyla kullanılan içten yanmalı motor veya elektrikli sistemle çalışan, İçişleri Bakanlığı veya havaalanı işletmesince tescili yapılmış makineyi,

67) Terminal çekici makinesi eğitim ve sınav aracı: Arkasına takılı konteyner dorsesini çekerek yer değiştirmesini sağlayan, liman ve depolama sahaları içinde kullanılan, motor gücü en az 70 kw veya 95 hp olan tescil belgesinde terminal traktör veya terminal çekici ifadesine sahip makineyi,

68) Tersane havuz vinci eğitim ve sınav aracı: Tersanelerde gemi inşası ve gemi bakım onarım amacıyla kullanılan havuz kenarında ray üzerinde hareket eden, faturası bulunan makineyi,

69) Yol çizgi iş makinesi eğitim ve sınav aracı: Trafik uyarı ve bilgilendirme işaret çizgilerinin çizilmesi amacıyla kullanılan, kendi yürür ve elle itmeli sistemlerde faturasında şerit ve/veya yol çizme ifadesi bulunan, mobil araç üzeri sistemlerde ise en az 50 kw veya 68 hp olan tescil belgesine sahip makineyi,

70) Yol dışı (personel ve bagaj-yük taşıma) eğitim ve sınav aracı: Bagaj ya da personel taşımak amacıyla imal edilmiş, elektrikli sistem veya içten yanmalı motora sahip faturası bulunan makineyi,

71) Yk asansr eęitim ve sınav makinesi: Malzeme veya yklerin dikey veya yatay olarak ray zerinde hareket ederek aŐaęıdan yukarıya kaldırılması veya yukardan aŐaęıya indirilmesini saęlayan faturası bulunan mobil veya sabit sistem kaldırma makinesini,

72) Yzer ekskavatr eęitim ve sınav makinesi: Yzer platform zerine monte edilmiŐ veya paletleri ierisine yerleŐtirilmiŐ olan zel dubaları sayesinde su yzeyinde kalabilen kendi yrr ve aynı zamanda paletli, amfibik olarak adlandırılan, deniz, gl, nehir ve bataklık alanlarda alıŐan faturası bulunan iŐ makinesini,

73) Yzer vin eęitim ve sınav makinesi: Duba veya gemi zerine monte edilmiŐ kendi kendine veya rmorkr tarafından ekilerek hareket eden, kpr inŐatlarının yapımında aęır yklerin kaldırılması veya denizden batık gemilerin ıkarılması iŐlerinde kullanılan faturası bulunan makineyi,

74) Yzey kazıma makinesi eęitim ve sınav aracı: Freze kesici ular sayesinde, istenilen derinlikte asfalt veya sert zemin yzey kazıma iŐlemi yapabilen, motor gc en az 60 kw veya 82 hp olan tescil belgesine sahip makineyi,

75) Zemin, yol sprme ve temizleme makinesi eęitim ve sınav aracı: Temizlik amacıyla kullanılan, p haznesi, vakum fanı bulunan, hidrolik ve pnmatik sistem yardımı ile zemin temizleme iŐlerini yapan, motor gc en az 15 kw veya 20 hp olan tescil belgesine sahip makineyi,”

(DeęiŐik: Makam Oluru 28/09/2023-85561775) f) İŐ makinesi: Paletli veya madeni tekerli traktr, bierdver ve yol inŐa makineleri ile benzeri tarım, sanayi, bayındırlık, milli savunma alanları ile eŐitli kuruluŐların iŐ ve hizmetlerinde kullanılan; iŐ amacına gre zerine eŐitli ekipmanlar monte edilmiŐ sabit veya hareketli motorlu aracı,

g) İŐ makinesi kullanma yetki belgesi (Operatrlk Belgesi): Kursta verilen eęitim sonunda yapılan **(DeęiŐik: Makam Oluru 28/09/2023-85561775)** teorik ve uygulama sınavında baŐarılı olanlara verilen mill eęitim mdrlęnce onaylı belgeyi,

ę) Kurs: İŐ makineleri srclerinin eęitimlerini veren zel kurslar ile cretsiz resm kursları,

h) Kursiyer: İŐ makineleri srclerinin eęitimlerini veren kurslarda ęrenim gren kursiyeri,

1) Modl: MEBBİS'te oluŐturulan İŐ Makineleri Modln,

i) Serdmen - sapancı (İŐareti): Liman, hava meydanları, karayolu ve inŐaat sahalarında iŐ makinesi operatrleri ve dięer srcleri ynlendiren kiŐiyi,

j)Valilik: Kursun bulunduęu ilin valilięini,

ifade eder.

İKİNCİ BLM

Kursların Aılması ve Kapatılması

Kursların aılması

(DeęiŐik: Makam Oluru 11/08/2016-8592992) MADDE 5- (1) 5580 sayılı Kanun kapsamında ve 20/3/2012 tarihli ve 28239 sayılı Resm Gazete'de yayımlanan Mill Eęitim Bakanlıęı zel ęretim Kurumları Ynetmelięi hkmleri ile birlikte aŐaęıdaki Őartları da yerine getirerek baęımsız olarak zel kurslar aılır.

(DeęiŐik: Makam Oluru 23/05/2018-10082245) (2) Kurs aılabilmesi iin;

a)AŐaęıdaki programlardan;

1) Ekskavatr iŐ makinesi operatr kursu programına,

- 2) Forklift iş makinesi operatörü kursu programına,
- 3) Loder iş makinesi operatörü kursu programına,
- 4) Beko loder iş makinesi operatörü kursu programına,
- 5) Mobil Vinç kursu programına,
- 6) Raylı sistem köprülü vinci kursu programına,
- 7) Silindir iş makinesi operatörü kursu programına,
- 8) Dozer iş makinesi operatörü kursu programına,
- 9) Greyder iş makinesi operatörü kursu programına,
- 10) Finişer iş makinesi operatörü kursu programına,
- 11) Zemin, yol süpürme makinesi operatörü yetiştirme kursu programına,
- 12) Kaya-hafriyat kamyonu operatörü yetiştirme kursu programına,
- 13) Araç kurtarma-çekme-taşıma makineleri operatörü yetiştirme kursu programına,
- 14) Kar ile mücadele aracı operatörü yetiştirme kursu programına,
- 15) Kule vinç operatörü yetiştirme kursu programına,
- 16) Personel ve yük yükseltici iş makinesi kursu programına,
- 17) Beton taşıma/karıştırma (Transmikser) operatörü yetiştirme kursu programına,
- 18) Biçer döver operatörü yetiştirme kursu programına,
- 19) Delik delme - sondaj operatörü yetiştirme kursu programına,
- 20) Şeker Pancarı hasat operatörü yetiştirme kursu programına,
- 21) Katı atık sıkıştırma ve taşıma makinesi operatörü yetiştirme kursu programına,
- 22) İtfaiye ve su arozözü aracı operatörü yetiştirme kursu programına,
- 23) Vidanjör kombine kanal temizleme operatörü yetiştirme kursu programına,
- 24) Beton püskürtme operatörü yetiştirme kursu programına,
- 25) Çekme araçları makineleri operatörü yetiştirme kursu programına,
- 26) Kendi yürür yemleme vagonu operatörü yetiştirme kursu programına,

(Ek: Makam Oluru 28/09/2023-85561775) 27) Kendi yürür çayır biçme operatörü yetiştirme kursu programına,

(Ek: Makam Oluru 28/09/2023-85561775) 28) Beton elemanları presleme operatörü yetiştirme kursu programına,

(Ek: Makam Oluru 28/09/2023-85561775) 29) Yol çizgi operatörü yetiştirme kursu programına,

(Ek: Makam Oluru 28/09/2023-85561775) 30) Bariyer (direk) çakma operatörü yetiştirme kursu programına,

(Ek: Makam Oluru 28/09/2023-85561775) 31) Beton pompalama makinesi eğitim ve sınav aracı operatörü yetiştirme kursu programına,

(Ek: Makam Oluru 28/09/2023-85561775) 32) Yol dışı (personel ve bagaj-yük taşıma) aracı operatörü yetiştirme kursu programına

ait en az **(Değişik: Makam Oluru 28/09/2023-85561775)** sekiz iş makinesinin bulunması

(Değişik: Makam Oluru 28/09/2023-85561775) b) Yukarıda belirtilen otuz iki iş makinesinden en az sekiz iş makinesinin birer tanesinin 2918 sayılı Karayolları Trafik Kanununun 22 nci maddesi ve Karayolları Trafik Yönetmeliğinin 29 uncu ve 34 üncü maddelerine göre veya diğer tescile yetkili kuruluşlarca düzenlenen tescil belgesi (sahiplik belgesi) veya finansal kiralama (leasing) yöntemi ile kursun kurucusunun adına kayıtlı olması, tescil şartı bulunmayan makinelerde kursun kurucusunun adına düzenlenmiş fatura ile teknik belgesinin olması, **(Değişik: Makam Oluru 28/09/2023-85561775)** teorik derslerin yapılacağı en az iki dersliğin bulunması,

(Değişik: Makam Oluru 28/09/2023-85561775) c) Kursta yukarıda belirtilen otuz iki iş makinesinden seçilen en az sekiz iş makinesi programı dışındaki iş makineleri programlarını da kursa ilave etmek istemeleri hâlinde bu iş makinelerinden en az birer tanesinin 2918 sayılı Karayolları Trafik Kanununun 22 nci maddesi ve Karayolları Trafik Yönetmeliğinin 29 uncu ve 34 üncü maddelerine göre veya diğer tescile yetkili kuruluşlarca düzenlenen tescil belgesi (sahiplik belgesi) veya finansal kiralama (leasing) yöntemi ile kursun kurucusunun adına kayıtlı olması tescil şartı bulunmayan makinelerde kursun kurucusunun adına düzenlenmiş fatura ile teknik belgesinin olması,

(Değişik: Makam Oluru 28/09/2023-85561775) ç) Kursta, yukarıda belirtilen otuz iki iş makinesinin her birinden birden fazla kullanılması halinde, ikinci ve daha fazla makine için kursun kurucusu/kurucu temsilcisi ile iş makinesinin sahibi arasında en az bir yıl süreli noter tasdikli kira sözleşmesi,

(Değişik: Makam Oluru 28/09/2023-85561775) d) Yukarıda belirtilen otuz iki iş makinesinin dışındaki iş makineleri için ise kursun kurucu/kurucu temsilcisi ile iş makinesinin sahibi arasında en az bir yıl süreli noter tasdikli kira sözleşmesi,

e) Öğretim programındaki uygulama konuları ve iş makinelerinin özelliği dikkate alınarak kurucuya ait veya kiralık **(Ek: Makam Oluru 28/09/2023-85561775)** il sınırları içerisinde ve (EK-1) de belirtilen büyüklükte;

1) Gerekli güvenlik tedbirleri alınmış,

2) Etrafı tel örgü ve benzeri malzeme ile çevrilmiş,

3) Eğitim alanı içerisinde kursiyerlerin dinlenebilecekleri, tuvalet ve diğer ihtiyaçlarını karşılayabilecekleri (içinde elektrik ve suyu bulunan) en az 20 m² kapalı sosyal dinlenme tesisi yapılmış,

4) Tarım makineleri grubu eğitim ve sınav araçları için bu makinelerin eğitimini verecek kurslardan yukarıdaki alana ek olarak, programın uygulama konularına uygun şekilde düzenlenmiş ilave en az 1000 m² eğitim alanı,

5) Kule vinç makinesi eğitim ve sınav araçları için bu makinelerin eğitimini verecek kurslardan yukarıdaki alana ek olarak, programın uygulama konularına uygun şekilde düzenlenmiş ilave en az 500 m² eğitim alanı,

f) Verilecek programa uygun olmak üzere azami 14 kursiyer için bir iş makinesi,

g) 13 üncü maddede belirtilen şartları taşıyan eğitim personelinin teklifleri,

(Değişik: Makam Oluru 28/09/2023-85561775) ğ) Kurum açma izni ile iş yeri açma ve çalışma ruhsatı verilen kurslarda uygulanacak programlara göre her iş makinesi için ayrı ayrı düzenlenmiş İş Makineleri Sürücü Eğitimi (Operatörlük) Kursları Eğitim ve Sınav Aracı İzin Formu (EK-4)

gerekir.

(3)Kursta kullanılan iş makinelerinin, ilgili kurum ve kuruluştan tescili yapılmış olması, kamyon olarak tescili yapılan makinelerin programın özelliğine göre aparatının aracın ruhsatına işlenmiş olması gerekmektedir. Ancak tescili yapılamayan sabit makinelerin (kule vinci, raylı sistem köprülü vinci, raylı sistem tavan vinci, liman vinçleri, **(Mülga: Makam Oluru 28/09/2023-85561775)** (...) asfalt plenti, beton santrali, kırma eleme tesisi (konkasör) gibi.) öğretim programına uygunluğu iki il/ilçe şube müdürü ile alanına uygun bir meslek dersleri öğretmeni tarafından yapılacak incelemede uygun görülmesi halinde kursta kullanılabilir.

(4) **(Değişik: Makam Oluru 28/09/2023-85561775)** Kurucu/kurucu temsilcisi tarafından notere başvurularak Karayolları Trafik Yönetmeliğinin 41 inci maddesi hükmüne göre kursta kullanılan iş makinelerinin araç tescil belgesinin ilgili bölümüne “trafikten

çekilerek tescilli silinmiştir” kaydı konulan araçlar için muayenesinin yapıldığına dair belge ile geçerli zorunlu mali sorumluluk sigorta poliçesi düzenlenmesi zorunluluğu aranmaz.

(Değişik: Makam Oluru 28/09/2023-85561775) (5) Kurum açma izninde yer alan programlarla sınırlı olmak şartıyla kursun bulunduğu il sınırları içindeki resmî veya özel kurum ve kuruluşlarla yapılan protokolün merkez ilçe veya diğer ilçe millî eğitim müdürlüğünce uygun görülmesi hâlinde, sadece protokol yapılan kurum/kuruluşun personeline iş makineleri teorik dersler, araç başında uygulama ve araç kullanarak uygulama eğitimleri ve bu eğitimler sonundaki sınavlar, protokol yapılan kurumun bünyesinde yapılabilir. Eğitim ve sınavlarda kurumla yapılan protokol gereği kurum bünyesinde oluşturulan teorik ve uygulama eğitim alanları kullanılır. Araç başında uygulama ve araç kullanarak uygulama eğitim ve sınavlarında protokol yapılan kurum/kuruluşun;

a) Kendi adına tescilli iş makineleri,

b) Finansal kiralama (leasing) yöntemiyle kullanılan iş makineleri,

c) Protokol yapılan kurum/kuruluşun en az bir yıl süreli kiralama yöntemi ile kullandığı tescilli/tescilsiz iş makineleri,

ç) Kurum/kuruluşun adına kayıtlı olan, tescil şartı bulunmayan makinelerde kurum/kuruluş adına düzenlenmiş fatura ile teknik belgesi bulunan iş makineleri

kullanılabilir. Sınavlar teorik ve uygulama olarak ayrı ayrı değerlendirilir. Protokol yapılan kurum/kuruluşun personelinin eğitim ve sınavlarında kullanılacak olan bu iş makineleri, eğitim başlamadan önce Modüle işlenir, eğitim ve eğitim alanların sınavları tamamlandığında Modülden silinir.

(Değişik: Makam Oluru 28/09/2023-85561775) (6) İl sınırları içinde Bakanlığımızdan kurum açma izni ile işyeri açma ve çalışma ruhsatlı kurs bulunmaması hâlinde, 3308 sayılı Meslekî Eğitim Kanunu ve 11/4/2018 tarihli ve 30388 sayılı Resmî Gazete’de yayımlanan Millî Eğitim Bakanlığı Hayat Boyu Öğrenme Kurumları Yönetmeliği kapsamında; öğretim programına uygun, azami 14 kursiyer için bir iş makinesi ve (EK-1)’de belirtilen şartlara uygun eğitim alanının kamu/özel kurum veya kuruluşlarından protokol yapılarak temin edilmesi durumunda milli eğitim müdürlüklerince resmî ve ücretsiz kurslar açılabilir. Bu kurslarda kursiyer kaydı, dönem açma, eğitim personeli ve iş makinelerinin takibi, haftalık teorik ve uygulama derslerinin çalışma planları, kursiyerlerin devam-devamsızlık takibi, sınav ve eğitim öğretimle ilgili diğer iş ve işlemler Modül üzerinden yapılır. Protokol yapılan kurum/kuruluştan temin edilecek iş makinelerini, her kursiyer için öğretim programında belirtilen uygulama ders saati süresi dikkate alınarak program süresi sonuna kadar kullanılacağına dair bu kurumlardan yazılı belge alınır. Bu kursların açılabilmesi için ayrıca 13 üncü maddede belirtilen şartları taşıyan eğitim personeli görevlendirilir. Bu kapsamda açılacak kursların iş ve işlemleri, hayat boyu öğrenme ile özel öğretim şubeleri tarafından koordineli olarak yürütülür. Protokol yapılan kuruluşa ait iş makinelerinin bilgileri eğitim başlamadan önce Modüle işlenir, eğitim ve sınavlar tamamlandığında bu iş makineleri Modülden silinir.

(Değişik: Makam Oluru 28/09/2023-85561775) (7) İl sınırları içinde faaliyet gösteren özel kurslarda talep edilen kurs programının bulunmaması veya Özel Öğretim Kurumları Genel Müdürlüğü’nün web sayfasında bu programın yer almaması halinde e-Yaygın Modülündeki iş makinesi programlarından 3308 sayılı Meslekî Eğitim Kanunu ve Millî Eğitim Bakanlığı Hayat Boyu Öğrenme Kurumları Yönetmeliği kapsamında millî eğitim müdürlüklerince resmî ve ücretsiz kurs açılabilir. Bu kurslarda eğitim ve sınavlar altıncı fıkra hükümlerine göre gerçekleştirilir.

(Değişik: Makam Oluru 28/09/2023-85561775) (8) 3308 sayılı Meslekî Eğitim Kanunu ve Millî Eğitim Bakanlığı Hayat Boyu Öğrenme Kurumları Yönetmeliği kapsamında açılacak resmî ve ücretsiz kurslar; il sınırları içinde kurum açma izni ile işyeri açma ve çalışma ruhsatı bulunan kursların olmaması veya talep edilen programın bu kurslarda bulunmaması ve il sınırları içindeki resmî veya özel kurum ve kuruluşlarla yapılan protokolün millî eğitim müdürlüğünce uygun görülmesi halinde, protokol yapılan kurum/kuruluşun personeline öğretim programındaki eğitimler protokol yapılan kurumun bünyesinde verilebilir. Eğitim ve sınavlarda protokol yapılan kuruma ait olan teorik eğitim alanları, sınav araçları ve uygulama alanları kullanılabilir. Protokol yapılan kuruma ait eğitim ve sınavlarda kullanılacak iş makineleri, eğitim başlamadan önce Modüle işlenir, eğitim ve sınavlar tamamlandığında bu iş makineleri Modül'den silinir. Bu kapsamda açılacak kursların iş ve işlemleri, hayat boyu öğrenme ve özel öğretim şubeleri tarafından koordineli olarak yürütülür.”

(Değişik: Makam Oluru 28/09/2023-85561775) Kursların kapatılması ve idari yaptırımlar

(Değişik: Makam Oluru 28/09/2023-85561775) MADDE 6- (1) 5580 sayılı Kanunun 7 nci maddesi hükümleri kapsamında işlenen fiile veya aynı fiilin tekrarına göre kuruma idari para cezası uygulanır ve/veya kurum açma izni ile iş yeri açma ve çalışma ruhsatı iptal edilir. 3308 sayılı Meslekî Eğitim Kanunu ve Millî Eğitim Bakanlığı Hayat Boyu Öğrenme Kurumları Yönetmeliği kapsamındaki ücretsiz resmî kurslarda ise ilgili mevzuat hükümlerine göre kurs programı kapatma işlemleri yapılır. Ayrıca ihmali bulunan personel hakkında inceleme/soruşturma başlatılır.

(2) Sınavlarda, sınava girmesi gereken kişinin yerine bir başka kişinin sınava girmesine aracılık ettiği, yapılan inceleme/soruşturma sonucu tespit edilen kurslar hakkında ilgili mevzuatına göre işlem yapılır.

ÜÇÜNCÜ BÖLÜM

Dönem Açma, Eğitim ve Öğretim

Dönem açma

MADDE 7- (1) Kursta **(Ek: Makam Oluru 28/09/2023-85561775)** uygulanan öğretim programında belirtilen toplam ders süresi bir dönemi oluşturur. Yeterli iş makinesi ve eğitim personeli bulunması durumunda bir dönemde birden fazla grup açılabilir. (Ek ibare: Makam Oluru 24/06/2015-6532400) Özel veya resmî ve ücretsiz kursların dönem açılışları modül üzerinden yapılır. (Ek cümle: Makam Oluru 11/08/2016-8592992) (Mülga: Makam Oluru 28/09/2023-85561775) (...) Eğitimler, grup onayından sonra başlatılır.

(Değişik: Makam Oluru 28/09/2023-85561775) (2) Kurslar, her dönemin eğitimine başlamadan önce, teorik, araç başında uygulama ve araç kullanarak uygulama eğitimlerine ait grupları, kursiyerleri, eğitim personeli ve iş makinelerini gün ve saatleri çakışmayacak ve aynı anda devam eden kursiyer sayısı kurum kontenjanını geçmeyecek şekilde planlayarak Modüle girer. Kurslar tarafından düzenlenen gruplar ilgili millî eğitim müdürlüğünce Modül üzerinden onaylanır.”

(3) **(Mülga: Makam Oluru 28/09/2023-85561775)**

(4) Öğretim programlarının dönem açılışları her ayın ilk on beş günü içerisinde **(Ek ibare: Makam Oluru 24/06/2015-6532400)** modül üzerinden başlatılır. Yeni dönemin açılabilmesi **(Ek ibare: Makam Oluru 11/08/2016-8592992)** için aynı öğretim

programının bir önceki dönemin (**Değişik: Makam Oluru 28/09/2023-85561775**) teorik ve uygulamalı derslerinin tamamlanması gerekir.

(**Değişik: Makam Oluru 23/05/2018-10082245**) (5) Kursta istihdam edilen personelin adı, soyadı ve T.C. kimlik numarası, görevi/unvanı, sözleşmede belirlenen çalışma tarihleri ve haftalık çalışma süresi her eğitim dönemi millî eğitim müdürlüğünce il sosyal güvenlik birimine yazılı veya elektronik ortamda bildirilir.

Eğitim ve öğretim

MADDE 8- (Değişik: Makam Oluru 28/09/2023-85561775) (1) Kurslarda Bakanlıkça onaylı (EK-2)'de yer alan öğretim programındaki açıklamalara göre öğretim programlarının teorik dersleri, ortak veya kursun farklı dersliklerinde, araç başında uygulama eğitimi aynı programın aracı ile uygulama alanında grup olarak, araç kullanarak uygulama eğitimleri ise araç üzerinde her kursiyere bireysel olarak verilir. Kursiyerlere araç başında uygulama ve araç kullanarak uygulama eğitimi, belgesini alacakları iş makinesi operatörü kurs programına ait iş makinesi ile verilir ve kursiyerlerin sınavları bu iş makineleri ile yapılır. Bu eğitimler, Yönergenin 5 inci maddesinin beşinci ve sekizinci fıkra hükümleri gereği protokol yapılan kurum ve kuruluşların bünyesinde oluşturulan teorik derslik ve uygulama alanlarında yapılabilir.

(2) Bir ders saati süresi 45 dakikadır. İki ders saati arasındaki dinlenme süresi on dakikadır.

(**Değişik: Makam Oluru 28/09/2023-85561775**) (3) Her teorik dersliğinde bir günde 12 saatten fazla ders yapılamaz. Bir kursiyer bir günde 2 saatten az 6 saatten fazla ders alamaz.

(**Değişik: Makam Oluru 28/09/2023-85561775**) (4) Kursta kayıt olan kursiyerlerin kursa devam etmeleri esastır. Kurs süresinin 1/5'inden fazla derse devam etmeyenlerin kurstan kayıtları silinir. Araç kullanarak uygulama ders saati sayısının 1/5'inden daha az devam etmeyenler için bir defaya mahsus olmak üzere kursiyerin durumu da dikkate alınarak o dönemde kurs müdürünün uygun göreceği bir zamanda devam etmediği süre kadar telafi programı uygulanır. Planlanan telafi eğitimleri Modüle girilir. Araç kullanarak uygulama derslerinin telafi programının tamamlanmasından sonra sınava alınırlar. Araç kullanarak uygulama derslerinin telafi programına da devam etmeyenlerin kurstan kayıtları silinir. Araç kullanarak uygulama derslerinin telafi programları için kursiyerlerden devam ettikleri derslerin ücreti alınır. Ancak, eğitim personelinin izinli veya raporlu olması ve millî eğitim müdürlüğünce mazeretin uygun görülmesi veya aracın arızalı olması halinde o günkü teorik ve araç başında uygulama dersleri için ücretsiz telafi eğitimi yapılır.

(**Değişik: Makam Oluru 28/09/2023-85561775**) (5) Yabancı uyruklu kursiyerlere eğitim verecek kurslarda, kursiyerlerin talebi ve ücretinin kendileri tarafından ödenmesi kaydıyla, yükseköğrenim görmüş ve kursiyerlerin dilini bilen yeminli bir tercüman veya yükseköğrenim görmüş ve kursiyerlerin dilini bilen bir kişi, tercümanlık yapmak üzere millî eğitim müdürlüğünce valilik izni alınarak görevlendirilir. Tercüman, derslere eğitim personeli ile birlikte girer. Eğitim personeli tarafından anlatılan ders konuları tercüman tarafından kursiyerlere tercüme edilir.

DÖRDÜNCÜ BÖLÜM

Kurslara Başvuru ve Kayıta İstenecek Belgeler

Kurslara başvuru

MADDE 9- (1) Kurslara kayıt olacak kursiyerlerde aranacak şartlar şunlardır:

(Değişik: Makam Oluru 28/09/2023-85561775) a) 19 yaşından gün almış olmak,

(Değişik: Makam Oluru 28/09/2023-85561775) b) En az ilkokul düzeyinde öğrenim görmüş olmak,

(Değişik: Makam Oluru 28/09/2023-85561775) c) Sağlık yönünden operatörlük yapmasına engel bir durumu bulunmamak,

ç) Adli sicilinde, 26/9/2004 tarihli ve 5237 sayılı Türk Ceza Kanununun 188, 190 ve 191 inci maddelerinden, **(Değişik ibare: Makam Oluru 11/08/2016-8592992)** 21/3/2007 tarihli ve 5607 sayılı Kaçakçılıkla Mücadele Kanununun 4 üncü maddesinin yedinci fıkrası, 10/7/1953 tarihli ve 6136 sayılı Ateşli Silahlar ve Bıçaklar ile Diğer Aletler Hakkında Kanunun 12 nci maddesinin ikinci ve takip eden fıkralarındaki suçlardan hüküm giydiğine dair kaydı bulunmamak.

Kursa kayıta istenecek belgeler

MADDE 10- (1) Kurslara kaydolacak kursiyerlerden aşağıda belirtilen bilgi ve belgeler istenir.

a) T.C. kimlik numarası,

b) Diploma veya diploma yerine geçen belge veya kamu kurum/kuruluşlarından alınan öğrenim durumunu bildirir belgenin aslının görülerek kurs müdürlüğünce onaylanmış örneği,

c) Son altı ayda çekilmiş iki adet **(Değişik: Makam Oluru 28/09/2023-85561775)** biyometrik fotoğraf,

(Değişik: Makam Oluru 11/08/2016-8592992) d) İş Makinesi Kullanma Yetki Belgesi (Operatörlük Belgesi) alabileceğine dair tek hekim tarafından verilen sağlık raporu,

(Değişik: Makam Oluru 28/09/2023-85561775) e) Sürücü belgesi almasına engel teşkil edecek bir sabıka kaydının olmadığına dair e-Devlet üzerinden alınacak adli sicil ve arşiv kaydı belgesi,

istenir. İbraz edilen adli sicil ve arşiv kaydı belgesi kurum tarafından karekod üzerinden teyit edilir. Gerçeğe aykırı belge sunduğu tespit edilen kursiyerler sınava alınmazlar, sınava alınmış olsalar dahi sınavları geçersiz sayılarak Modül üzerinden kayıtları silinir. Kurslara kursiyer kayıtları Modül üzerinden yapılır.

(Ek: Makam Oluru 23/05/2018-10082245) (2) Yabancı uyruklu kursiyerlerden;

a) Pasaportun noter tasdikli Türkçe tercümesi, **(Ek: Makam Oluru 28/09/2023-85561775)** veya geçici koruma kimlik belgesi,

(Değişik: Makam Oluru 28/09/2023-85561775) b) Kursa kayıt yaptıracığı tarih itibariyle Türkiye’de en az altı ay kalacağını gösteren ikametgâh izni, öğrenim vizesi veya çalışma izin belgesi,

c) Öğrenim belgesinin noter tasdikli Türkçe tercümesi,

ç) İş Makinesi Kullanma Yetki Belgesi (Operatörlük Belgesi) alabileceğine dair tek hekim tarafından verilen sağlık raporu,

d) Son altı ayda çekilmiş iki adet biyometrik fotoğraf,

e) Sürücü belgesi almaya engel teşkil edecek bir sabıka kaydının olmadığına dair 7.9.2005 tarihli ve 25929 sayılı Resmî Gazete’de yayımlanan Adli Sicil Yönetmeliğinin 10 uncu maddesine göre Cumhuriyet başsavcılıkları/kaymakamlıklardan alınacak belge,

f) Ülkesi belli olmayan veya sığınmacı/mülteci durumundaki yabancılardan öğrenim vizesi ve pasaport istenmez. Bu durumda olanların emniyet makamlarınca verilmiş en az altı ay süreli ikamet izinleri yeterli görülerek kayıtları yapılır.

(Ek: Makam Oluru 28/09/2023-85561775) (3) Kursiyer kaydı yapılırken Modüle kursiyere ait olmayan fotoğraf yüklendiğinin tespit edilmesi halinde, merkez ilçe/ilçe millî eğitim müdürünün veya görevlendireceği müdür yardımcısı/şube müdürünün başkanlığında bir şube müdürü ile bir şeften oluşan komisyon oluşturulur. Millî eğitim müdürlüğünde iki şube müdürü bulunmaması durumunda, üye sayısı millî eğitim müdürlüğünce okul müdürlerinden belirlenerek tamamlanır. Sisteme girilen resmin; aynı döneme kayıtlı başka bir kursiyere, kursta daha önce eğitime katılmış bir kursiyere, kursiyerin birinci derece yakınına ya da isim benzerliği olan birine ait olup olmadığı veya son altı ayda çekilmiş fotoğraf kullanılıp kullanılmadığı gibi hususlarda komisyon tarafından inceleme yapılır. Komisyon incelemesi sonucunda, kursiyere ait olmayan fotoğrafın sehven sisteme yüklendiğinin anlaşılması durumunda kursiyerin fotoğrafının sistemde düzeltilmesi amacıyla komisyon tutanağı il millî eğitim müdürlüğü üzerinden Bakanlığa gönderilir. Komisyon tarafından kursiyere ait olmayan fotoğrafın kasıtlı olarak sisteme yüklendiğinin tespiti halinde ise Cumhuriyet Savcılığına suç duyurusunda bulunulur ve kurum ve/veya ilgililer hakkında 5580 sayılı Özel Öğretim Kurumları Kanununun 7 nci maddesi gereğince idari işlem yapılır. 3308 sayılı Meslekî Eğitim Kanunu ve Millî Eğitim Bakanlığı Hayat Boyu Öğrenme Kurumları Yönetmeliği kapsamında açılan ücretsiz resmî kurslarda ise ihmali bulunan personel hakkında ilgili mevzuatına göre inceleme/soruşturma başlatılır.

BEŞİNCİ BÖLÜM

Kurslarda Eğitim Personeli Görevlendirilmesi

Görevlendirme ve görevden ayrılma

MADDE 11– (1) Kursta çalışacak eğitim (**Değişik: Makam Oluru 28/09/2023-85561775**) personelinin görevlendirilmesi ve görevden ayrılma işlemleri Millî Eğitim Bakanlığı Özel Öğretim Kurumları Yönetmeliği hükümlerine göre, resmî ve ücretsiz kurslarda ise ilgili mevzuat hükümlerine göre (**Ek ibare: Makam Oluru 24/06/2015-6532400**) modül üzerinden yapılır.

Kursta görevlendirilecek personel

MADDE 12 – (1) Kurslarda;

- a) Kurs müdürü (5580 sayılı Kanun kapsamında bulunan kurslarda),
- b) Eğitim personeli görevlendirilir.

(2) Ayrıca kurslarda isteğe bağlı olarak diğer personel de görevlendirilebilir.

Eğitim personelinde aranacak şartlar

(**Değişik: Makam Oluru 24/06/2015-6532400**) **MADDE 13 –** (1) Kurslarda eğitim personelinin görevlendirilmesinde (**Değişik: Makam Oluru 28/09/2023-85561775**) 5580 sayılı Özel Öğretim Kurumları Kanunu ile Millî Eğitim Bakanlığı Özel Öğretim Kurumları Yönetmeliğinde yer alan hükümlerle birlikte aşağıdaki şartlar aranır:

a) İş makinelerinde, üniversitelerin iş makineleri, makine, motor, otomotiv, mekatronik bölümü lisans veya ön lisans mezunu olmak

b) Tarım makinelerinde, üniversitelerin iş makineleri, makine, motor, otomotiv, mekatronik, ziraat fakültesi tarım makineleri bölümü lisans veya ön lisans mezunu olmak

(2) En az ön lisans mezunu olup en az 3 yıl önce alınmış operatörlük belgesi bulunanlar, belgesinde belirtilen iş makinesinin araç başı ve uygulama derslerinde usta öğretici olarak görevlendirilebilir.

(Ek: Makam Oluru 23/05/2018-10082245) İl sınav sorumlusu (Ek: Makam Oluru 28/09/2023-85561775) ile kontrol ve denetim amacıyla görevlendirilenler

(Ek: Makam Oluru 23/05/2018-10082245) MADDE 13/A- (1) İl millî eğitim müdürü, il genelinde yapılan sınavlarda her sınav günü için il sınav sorumlusu olarak görev yapar veya il millî eğitim müdür yardımcılarında birini il sınav sorumlusu olarak görevlendirir. İl sınav sorumlusu için bir şoför görevlendirilir. İl sınav sorumlusu;

a) Sınavların bu Yönergeye uygun olarak yapılmasını sağlar. Sınav yürütme komisyonu başkanları ile gerekli koordinasyonu ve iletişimi kurar. İlde Bakanlık temsilcisi görevlendirilmesi halinde, Bakanlık temsilcisinin rehberlik ve yönlendirmesi doğrultusunda sınavlarla ilgili gerekli düzenlemelerin yapılmasını sağlar.

b) Sınav yürütme **(Mülga: Makam Oluru 28/09/2023-85561775) (...)** komisyonları ile sınavda görevlendirilen diğer personelin iş ve işlemlerinin kontrol ve denetimi amacıyla görevlendirilenlere, direksiyon eğitimi dersi sınav uygulama ve değerlendirme komisyonlarına rehberlik eder, sınavları ve sınavda görevlendirilenleri denetler.

(Değişik: Makam Oluru 28/09/2023-85561775) c) Sınav yürütme komisyonu ile sınavda görevlendirilen diğer görevlilerin görevlerine gelmediğini veya geç geldiğini, sınavda ilgili mevzuatta belirtilen görevleri yapmadığını veya ilgili mevzuata aykırı hareket ettiğini tespit etmesi durumunda; o ilçenin bir sonraki sınavında görev alacak olan sınav yürütme komisyonu başkan ve üyelerini, diğer il millî eğitim müdür yardımcısı ve/veya şube müdürleri arasından görevlendirir. Ayrıca bu kişiler ile sınavda görevlendirilen diğer personelin iş ve işlemlerinin kontrol ve denetimi amacıyla görevlendirilenlerin ilgili mevzuat hükümlerine uygun hareket etmediğini veya görevlendirildiği teorik sınavın yapıldığı yer ya da uygulama sınavının yapıldığı alanlarda bulunmadığını tespit etmesi durumunda inceleme ve soruşturma yaptırır. İşlem sonucunda bu kişilere art arda üç sınavda, ikinci kez tekrarlanması hâlinde art arda altı sınavda, üçüncü kez tekrarlanması hâlinde ise bir yıl görev verilmez. Ayrıca bu kişiler hakkında gerekli idari işlem yapılır. Görev verilmeme işlemi, inceleme ve soruşturma sonucuna göre alınacak onay tarihten itibaren ilk sınavda uygulanır.

(Ek: Makam Oluru 28/09/2023-85561775) ç) Bakanlık temsilcisi tarafından düzenlenen raporda belirtilen eksiklik ve aksaklıkların giderilmesine yönelik gerekli tedbirleri alarak konu hakkında Genel Müdürlüğe bilgi verir.

(Ek: Makam Oluru 28/09/2023-85561775) (2) Sınav yürütme komisyonları ile sınavda görevlendirilen diğer personelin iş ve işlemlerinin kontrol ve denetimi amacıyla sınav yapılan ilçelerde, 100 kursiyere kadar bir, 100 kursiyer ve sonrası için en fazla bir millî eğitim müdür yardımcısı/eğitim müfettişi/eğitim müfettiş yardımcısı/il millî eğitim şube müdürü daha görevlendirilir. Bu kişilerin uygulama sınavında görev yapacağı alan/kurum/kuruluşlar ile buralarda yapılacak iş makineleri uygulama sınavı sürecine ilişkin planlama, görev yeri ile denetim sorumluluğu verilen iş makinesi sayısı esas alınmak suretiyle ilçe millî eğitim müdürlüğü ile koordine edilerek il millî eğitim müdürlüğünce yapılır. Kontrol ve denetim amacıyla görevlendirilen millî eğitim müdür yardımcısı/eğitim müfettişi/eğitim müfettiş yardımcısı/il/ilçe şube müdürü, sınavların mevzuata uygun yapılar yapılmadığını, sınavda görev alan personelin zamanında görev yerine gelip gelmediği ve sınav süresince görev yerlerinde bulunup bulunmadığını kontrol eder. Sınav uygulama

alanlarında sınav başlamadan önce EK-7 forma göre gerekli incelemeyi yapar. Sınav süresince teorik sınav ya da görevli olduğu uygulama sınavı alanlarında denetimini yaptığı iş makineleri sınavına ilişkin karşılaştığı mevzuata aykırı durumları EK-8 forma işleyerek il sınav sorumlusuna bildirir. Mevzuata aykırı hareket edenlere ilgili millî eğitim müdürlüğünce yapılacak inceleme ve soruşturma sonucuna göre, art arda üç sınavda görev verilmez. İkinci kez tekrarlanması hâlinde art arda altı sınavda, üçüncü kez tekrarlanması hâlinde ise bir yıl görev verilmez. Ayrıca bu kişiler hakkında gerekli idari işlem yapılır. Görev verilmeme işlemi, inceleme ve soruşturma sonucuna göre alınacak onay tarihinden itibaren ilk sınavda uygulanır.

ALTINCI BÖLÜM

Sınavlar

Sınav yürütme komisyonu

(Değişik: Makam Oluru 11/08/2016-8592992) MADDE 14- (Değişik: Makam Oluru 28/09/2023-85561775) (1) Sınav yürütme komisyonu;

Büyükşehir statüsündeki illerin ilçelerinde, Büyükşehir statüsünde olmayan illerin merkez ilçe ile diğer ilçelerinde, kurulur. İl/ilçede aynı sınav dönemi için bir veya birden fazla günde sınav yapılması hâlinde sınav yürütme komisyonları il/ilçe millî eğitim müdürünün onayıyla her farklı günde yapılacak sınav için ayrı ayrı olmak üzere:

a) Büyükşehir statüsünde olmayan illerin merkez ilçelerinde öncelikle kursların iş ve işlemlerini yürütmekle görevli il millî eğitim müdür yardımcısı/şube müdürünün başkanlığında, il millî eğitim müdür yardımcısı/şube müdürleri arasından görevlendirilecek iki kişi olmak üzere toplam üç kişiden oluşur.

b) Büyükşehir statüsünde olan illerin bütün ilçelerinde ve diğer illerin ilçelerinde ilçe millî eğitim müdürünün veya görevlendireceği şube müdürünün başkanlığında, biri kursların iş ve işlemlerini yürütmekle görevli iki şube müdürü olmak üzere toplam üç kişiden oluşur.

c) Kursiyer sayısının 200 ve üzerinde olması hâlinde yürütme komisyonuna aynı unvanlardan bir üye daha görevlendirilir. İlçe millî eğitim müdürlüğünde yeterli sayıda şube müdürü bulunmaması durumunda, üye sayısı ilçe millî eğitim müdürlüğünce okul müdürleri arasından belirlenerek tamamlanır.

(2) Sınav yürütme komisyonu:

(Değişik: Makam Oluru 28/09/2023-85561775) a) Sınava girecek kursiyer sayısına göre teorik sınavın yapılacağı resmî okulu belirler. Belirlenen resmî okul yöneticilerinden bir bina sorumlusu ve bir bina görevlisi görevlendirir.

b) Yazılı sınav yapılacak bina ve uygulama sınavı yapılacak alanlarda gerekli incelemeleri yaparak sınavların usulüne uygun, sağlıklı ve güvenlik içinde yürütülmesi için gerekli önlemleri alır ve/veya aldırır.

(Değişik: Makam Oluru 28/09/2023-85561775) c) Teorik ve uygulama sınavlarını yapmak üzere her 20 kursiyer için biri başkan, diğeri üye olmak üzere sınav komisyonu görevlendirir. Görevlendirilen bu kişiler; resmî mesleki ve teknik eğitim kurumlarında, motorlu araçlar teknolojisi alanı, makine teknolojisi alanı ve endüstriyel otomasyon teknolojileri alanında görevli öğretmenler arasından belirlenir. Bunların bulunmaması hâlinde sınavı yapılacak iş makineleri programına uygun iş makinesi kullanma yetki belgesi (operatörlük belgesi) olan öğretmenlerden her yirmi kursiyer için iki öğretmen görevlendirir. Kursiyer sayısının 100 ve üzerinde olması durumunda aynı şartları taşıyan bir

yedek üye görevlendirir. Yabancı uyruklular ile Türk vatandaşlığına geçtiği halde Türkçe bilmeyen kursiyerlerden tercüman isteyen ve Modülden bu seçimi yapanlar için tercümanlık ücreti kursiyer tarafından karşılanmak şartıyla ayrı bir salon belirler. Bu salon için biri başkan, diğeri üye olmak üzere sınav komisyonu görevlendirir. Teorik sınav salonunda görevlendirilen sınav komisyonunu, başarılı olan kursiyerlerin uygulama sınavında da görevlendirir.

(Değişik: Makam Oluru 28/09/2023-85561775) ç) Sınavla ilgili her türlü yazışma ile diğeri iş ve işlemleri yapmak üzere birer şef, memur, mutemet ve şoför görevlendirir. Kursiyer sayısının 100'ün üzerinde olması ve uygulama alanlarının birden fazla olması halinde bir şoför daha görevlendirir.

d) Kurs müdürlüklerince her kursiyerin adına, alacağı iş makinesi programına uygun olarak düzenlenmiş üçer adet Uygulama Sınavı Değerlendirme Formunu uygulama sınavı başkan ve üyesine verir.

e) Kursların uygulama sınavının güvenlik içinde yürütülmesi için sınav yapılacak alanlarda kurs müdürü ile dersin **(Değişik: Makam Oluru 28/09/2023-85561775)** eğitim personeli ve diğeri kurs personelinin görevlendirilmesini sağlar.

(Değişik: Makam Oluru 28/09/2023-85561775) f) Sınavların mevzuatta belirlenen esaslara göre yürütülmesinden sorumludur. Teorik sınav başlamadan önce yapılacak toplantıya katılacak görevlilere hazırlanan listeyi imzalatır. Sınavın başlangıç saatinden bir saat önce sınav yürütme komisyonu üyeleri, kontrol ve denetim amacıyla görevlendirilenler, sınavda görevlendirilen öğretmenler ve diğeri personel ile toplantı yaparak sınavla ilgili açıklama ve gerekli uyarıları yapar. Teorik ve uygulama sınavında komisyon başkan ve üyelerinin hangi kursiyerlerin sınavını yapacaklarını sınav günü sabahı kura yöntemiyle belirler. Sınav başlama saatinden 30 dakika önce kursiyerlerin üst araması yapılarak çanta, cep telefonu, telsiz, radyo, saat, bilgisayar, kamera ve benzeri iletişim araçları ile depolama kayıt ve veri aktarma cihazları, kablosuz iletişim sağlayan cihazlarla binaya girmemesini sağlar. Sınava girecek kursiyerin kimliğini tespit etmek üzere; MEBBİS'ten alınan karekodlu sınav giriş belgesi ile birlikte T.C. kimlik kartı/geçerliliği devam eden pasaport/sürücü belgeleri/yabancı uyruklular için geçerli kimlik belgelerini kontrol edilip sınavın yapılacağı binaya, girişlerini sağlar. Sınav süresince kursiyer ve görevli olmayan kimselerin binaya girmemesi için tedbirler alır. Uygulama sınavında da kursiyerlerin sınav giriş belgesi ile birlikte kimlik bilgilerinin kontrol edilmesini sağlar. Sınav başladıktan sonra kursiyer ve görevli olmayan kimseleri uygulama alanına almaz.

(Değişik: Makam Oluru 28/09/2023-85561775) g) Sınav yürütme komisyonu başkan ve üyelerini sınav süresince teorik sınavın yapıldığı okulda, uygulama sınavında ise uygulama sınavının yapıldığı alan/kurum/kuruluşlarda kontrol ve denetim görevlerini yapmak üzere görev yeri ile denetim sorumluluğu verilen iş makinesi sayısını esas alarak dengeli şekilde görevlendirir. Uygulama sınavında kontrol ve denetim amacıyla görevlendirilenlere yardım etmek üzere şef, memur ve mutemedi alanlarda görevlendirir.

(Değişik: Makam Oluru 28/09/2023-85561775) ğ) Teorik sınav bittiğinde, sınav komisyonunun Bakanlık tarafından gönderilen cevap anahtarına göre değerlendirme yapmalarını ve sonucunu liste halinde sınav yürütme komisyonuna teslim etmelerini sağlar. Uygulama sınavını ise uygulama eğitim alanında sınavı yapılacak iş makinesine ait Uygulama Sınavı Değerlendirme Formu'na göre yaptırır.

h) Kurslarda uygulama eğitiminde kullanılan eğitim ve sınav araçları ile **(Değişik: Makam Oluru 28/09/2023-85561775)** teorik ve uygulama eğitimlerinin bu Yönergede belirlenen standartlara uygun olup olmadığını en geç dört ayda bir kontrol eder/ettirir.

1) Son komisyona düşecek kursiyer sayısı 20 den az olması hâlinde her komisyondaki kursiyer sayısını dengeli olarak **(Ek: Makam Oluru 23/05/2018-10082245)** dağıtabilir.

(Değişik: Makam Oluru 28/09/2023-85561775) i) Sınav sürecini kontrol ve denetim amacıyla görevlendirilenler ile sınav yürütme komisyonu üyeleri teorik sınav sonuçları açıklandıktan sonra görevlendirildikleri uygulama alanına giderek uygulama sınavı başlatılmadan önce uygulama alanı ve iş makinelerinin kontrolünü EK-7 forma uygun olarak yapar.

(Ek: Makam Oluru 28/09/2023-85561775) j) Yabancı uyruklu veya Türk vatandaşlığına geçip Türkçe bilmeyen kursiyerlerden tercüman talebi olanlardan aynı yabancı dilden sınava giren en fazla 10 kursiyer için, farklı dillerden sınava giren en fazla 4 kursiyer için bir salon oluşturulur. Aynı dilden sınava giren kursiyerler için oluşturulan salonda millî eğitim müdürlüğünce belirlenen bir tercüman görevlendirilir.

(Ek: Makam Oluru 28/09/2023-85561775) k) Her salonda sınava girecek kursiyer listelerini ve sınav değerlendirme formlarını modülden alarak salon başkanına teslim eder. Kursiyer listesinin birer örneğini bina girişine ve salon kapısına asılmasını sağlar.

(Ek: Makam Oluru 28/09/2023-85561775) l) Sınav yürütme komisyonu başkanı; sınav yürütme komisyonu üyeleri, sınav komisyonu başkan ve üyeleri, bina sorumlusu, sınavda görevli şef, memur, mutemet, şoför ve bina görevlisinden görevine gelmeyen veya geç gelenlere, sınavda ilgili mevzuatta belirtilen görevleri yapmayan veya ilgili mevzuata aykırı hareket edenlere millî eğitim müdürlüğünce yapılacak inceleme ve soruşturma sonucuna göre, art arda üç sınavda görev vermez. İkinci kez tekrarlanması hâlinde art arda altı sınavda, üçüncü kez tekrarlanması hâlinde ise bir yıl görev vermez. Ayrıca bu kişiler hakkında gerekli işlem yapılır. Görev verilmeme işlemi, inceleme ve soruşturma sonucuna göre alınacak onay tarihinden itibaren ilk sınavda uygulanır.

(Ek: Makam Oluru 28/09/2023-85561775) m) Sınava girecek kursiyer sayısı 100 ve üzerinde ise sınav güvenliğinin sağlanması amacıyla il/ilçe emniyet müdürlüğünden iki güvenlik personelinin görevlendirilmesini sağlar.

(Mülga: Makam Oluru 28/09/2023-85561775) (3) **Mülga**

(4) Bakanlıkça gerek görülmesi halinde de Bakanlık temsilcisi görevlendirilir. Bakanlık temsilcisi il/ilçede görevlendirilmesi halinde komisyonca bir şoför daha görevlendirilir.

(Ek: Makam Oluru 28/09/2023-85561775) (5) Görevlendirilen güvenlik personeli aşağıdaki görevleri yapar:

a) Görev yerinde resmî kıyafetle görev yapar.

b) Sınav başlama saatinden bir saat önce sınav yürütme komisyonuna giderek kimlik ve iletişim bilgilerini verir.

c) Sınav başlama saatinden 30 dakika önce üst araması yaparak kursiyerlerin okula girişlerini sağlar.

ç) Sınav sonuna kadar gerekli güvenlik önlemlerini alıp sınavın güvenliğini ve huzurunu sağlar. Sınavın güvenliğini ve huzurunu bozacak durumların oluşması hâlinde gerekli müdahaleyi yapar.

d) Sınav bitiminde sınav yürütme komisyonuna giderek sınav ücretinin kendisine ödenebilmesi için gerekli bilgi ve belgeleri verir.

Sınavlar

(Değişik: Makam Oluru 24/06/2015-6532400) MADDE 15- (Değişik: Makam Oluru 28/09/2023-85561775) (1) Kurslarda eğitimlerini tamamlayan kursiyerler il/ilçe milli eğitim müdürlüklerince belirlenen ve il millî eğitim müdürlüğüne bildirilen tarihlere

sınavlara alınırlar. Birden fazla kurs bulunan ilçelerde eğitimleri aynı ay içinde tamamlanan kursların sınavları aynı tarihte yapılır. Ancak kursiyer sayısının fazla olması veya aynı programın sınavında kursiyer sayısının fazla olması ya da uygulama eğitim alanlarında o iş makinesi için ayrılan alanın sınava girecek kursiyer sayısına göre yetersiz olması durumunda farklı günlerde de sınav yapılabilir. Kursiyer sayısının 200 ve altında olması halinde sınavın bir günde yapılması esastır. Ancak öğretim programına uygun yeterli sayıda iş makinesinin veya eğitim personelinin bulunamaması durumunda sınav birden fazla günde de yapılabilir. Sınav tarihleri sınavdan 10 iş günü önce millî eğitim müdürlüğünce Modüle işlenir. Modüle girilen kursiyerlerin listesi millî eğitim müdürlüğünce sınav tarihinden en geç 3 iş günü önce onaylanır. Sınavlar teorik ve uygulama olarak iki aşamada yapılır.

a) Teorik sınav:

1) Bakanlığın soru bankasından sınavın yapılacağı haftanın cuma günü MEBBİS'e aktarılmış ve Bakanlık tarafından il/ilçelerde yetkilendirilen il millî eğitim müdür yardımcısı/şube müdürüne tanımlı şifre ile MEBBİS'ten alınan 25 sorudan oluşan sorular ile yapılır.

2) Her sınav salonunda en fazla 20 kursiyer sınava alınır.

3) Sınavda, her soru için 2 dakikalık süre verilir. Sınav başlama saatinden sonra gelen kursiyerler sınava alınmaz, sınav başladıktan sonra ilk yirmi dakikadan önce her ne sebeple olursa olsun kursiyerler salondan çıkarılmaz. Sınav süresince salonda iki kursiyerden az kursiyer bulunmaz.

4) Sınavlar merkez ilçe/ilçe millî eğitim müdürlüklerince belirlenecek resmî okul binasında yapılır. Bu Yönergenin 5 inci maddesinin beşinci fıkrası hükümlerine göre yapılacak teorik sınavlar, sadece protokol yapılan kurumun personeli için, kurumda oluşturulan teorik eğitim alanlarında yapılabilir. İlçede sınava girecek kursiyer sayısının 40'tan az olması ve merkez ilçe/ilçe milli eğitim müdürlüklerinin uygun görmesi hâlinde sadece il/ilçe millî eğitim müdürü veya görevlendireceği il milli eğitim müdür yardımcısı/şube müdürü, bir bina sorumlusu, bir bina görevlisi ve her 20 kursiyer için biri başkan diğeri üye olmak üzere iki sınav komisyonu üyesi görevlendirilerek sınav yapılabilir. Kursiyer sayısı 40'tan az olan sınavın Genel Müdürlük tarafından yapılan diğer sınavlarla aynı gün yapılması durumunda aynı resmi okul/kurum binası kullanılır. Bu durumda bina sorumlusu ve bina görevlisi görevlendirilmez.

5) Sınavlar, sınav yürütme komisyonu üyeleri ile kontrol ve denetim amacıyla görevlendirilen personelin gözetim ve denetiminde yapılır.

b) Uygulama sınavı iki aşamada yapılır;

1) Birinci aşamada kursiyerlere uygulama sınavı değerlendirme komisyonu tarafından eğitim alanında ve araç başında Yönerge eki kurs programı uygulama sınavı değerlendirme formunun uygulama sınavının birinci aşaması bölümünde yer alan sorular sorulur. Her soruya cevap verme süresi en fazla 1 dakikadır. 1 dakikalık süre içerisinde cevaplanmayan sorular yanlış cevaplanmış sayılır. Kursiyerin formda belirtilen sayıda doğru cevap vermesi durumunda ikinci aşamaya geçilir. Formda belirtilen sayıdaki soruya doğru cevap veremeyen kursiyer başarısız sayılarak sınavı sonlandırılır.

2) İkinci aşama, uygulama eğitim alanında araç kullanılarak yapılır. Komisyon üyeleri, ilgili programa göre hazırlanmış "Uygulama Sınavı Değerlendirme Formlarına" uygun olarak değerlendirme yapar.

3) Her kursiyer için araç kullanma süresi uygulama sınavı değerlendirme formunda belirtilir.

c) Uygulama sınavlarında ilk yirmi kursiyerin sınavı kursun kurucusunun adına kayıtlı olması zorunluluğu getirilen ve programlarına uygun iş makineleri ile yapılır. Aynı programın sonraki kursiyelerinin sınavı için kiralık iş makineleri kullanılabilir.

ç) Bu Yönergenin 5 inci maddesinin beşinci fıkrası hükümlerine göre yapılacak uygulama sınavları, sadece protokol yapılan kurumun personeli için, kurumun çalışma sahasında ve kurumun adına tescilli araçları ile yapılır.

d) Sınavlarda görevlendirilen, kontrol ve denetim görevlileri, sınav yürütme komisyonu başkan ve üyeleri ve sınavda görevli diğer personel, millî eğitim müdürlüğünce düzenlenen ve sınavdaki görevlerini tanıtan yaka kartlarını takarlar. Uygulama sınavında komisyon üyeleri kırmızı, usta öğreticiler turuncu ve kursiyerler sarı veya yeşil renkli dikkat çekici fosforlu yelek giyerler. Komisyon, uygulama sınavı değerlendirme formunda belirtilmesi hâlinde cep telefonu dışında uygun iletişim araçları ile kursiyeri yönlendirir.

e) Sınavda kullanılmak üzere Sınav Yürütme Komisyonuna bildirilen iş makinesinin, sınav günü sınav başlamadan önce ya da sınav sırasında arıza veya kaza yapması, iş makineleri sürücü eğitimi (operatörlük) Kursu Sınavı Uygulama Alanı ve İş Makineleri Kontrol Formu (EK-7)'de belirtilen şartları sağlamaması veya millî eğitim müdürlüğünce geçerli sayılabilecek bir nedenle sınavda kullanılmaması hâlinde şartları haiz aynı kursa ait başka bir iş makinesi ya da kursun kurucusu tarafından kira sözleşmesi yapılmış iş makinesi ile o günkü sınav yapılabilir. Ancak arızalanan iş makinesinin yerine yeni aracın kullanılabilmesi için o gün ve saatte üzerinde tanımlı eğitim olmaması şartı aranır. Sınav başlamadan veya sınav sırasında iş makinesinin arıza yapması ve yerine iş makinesinin temin edilememesi veya sınavın gerçekleştirilmesi için gerekli ekipmanın bulundurulmaması hallerinde kursiyerlerin sınav hakkı saklı kalır. Bu kursiyerlerin bir sonraki sınav ücreti kurs tarafından karşılanır.

(Mülga: Makam Oluru 28/09/2023-85561775) (2) Mülga

(Değişik: Makam Oluru 28/09/2023-85561775) (3) Uygulama sınavı yapılacak kursiyerler, her programa göre hazırlanmış ve Yönerge ekinde yer alan “Uygulama Sınavı Değerlendirme Formlarına” göre değerlendirilir. Bu Yönergenin yürürlüğe girdiği tarihten itibaren Bakanlıkça onaylanan yeni programlar için uygulama sınavı değerlendirme formu Genel Müdürlükçe belirlenerek internet sayfasında yayımlanan uygulama sınavı değerlendirme formlarına göre yapılır. Uygulama sınavının değerlendirilmesi elektronik ortamda da yapılabilir. Uygulama sınavının değerlendirilmesi elektronik ortamda yapılacak ise uygulama sınav değerlendirme formları istenmez.

(Değişik: Makam Oluru 28/09/2023-85561775) (4) Başkasının yerine sınavlara girenler veya girmeye teşebbüs edenler ile başkasını sınava girdirmeye teşebbüs eden veya girdirenler hakkında sınav yürütme komisyonunca tutanak tutularak Cumhuriyet Savcılığına suç duyurusunda bulunulur. Ayrıca bu kursiyerlerin kayıtları, Modül üzerinden iki yıl süre ile dondurulur ve süre bitiminde kaydı silinir. Tespit tarihinden itibaren iki yıl geçmedikçe bu kişilerin kurslara tekrar kaydı yapılmaz. Bu kişiler belirtilen süre tamamlandıktan sonra istemeleri hâlinde eğitimleri almak, eğitim ve sınav ücretlerini ödemek kaydıyla kurslara tekrar kayıt yaptırabilir. Başkasının yerine sınavlara girenler veya girmeye teşebbüs edenlerin kurslarda görevli olmaları hâlinde görevlerine son verilir ve bu kişilere kurslarda bir daha görev verilmez. Bu işlemde kusuru ve ihmali bulunan yetkililer hakkında da idari ve adli işlem yapılır. Teorik sınavı sırasında kopya çekmeye teşebbüs eden, kopya çeken, kopya veren, kopya çekilmesine yardım eden kursiyerler hakkında salon görevlileri tarafından tutanak tutularak sınavları geçersiz sayılır. Bu kursiyerlerin kayıtları bir yıl süre ile dondurulur ve süre bitiminde kaydı silinir. Bu kişiler belirtilen süre tamamlandıktan

sonra istemeleri halinde eğitimleri almak, eğitim ve sınav ücretlerini ödemek kaydıyla kurslara tekrar kayıt yaptırabilir.

(Değişik: Makam Oluru 28/09/2023-85561775) (5) Sınavlarda komisyonların veya diğer görevlilerin çalışmasını tehdit, hakaret veya zor kullanarak engelleyen ya da engellediren, başkasının yerine sınava giren veya başkasını kendi yerine sınava sokanları komisyon tutanakla tespit eder. Bunlar hakkında 25/8/2011 tarihli ve 652 sayılı Özel Barınma Hizmeti Veren Kurumlar ve Bazı Düzenlemeler Hakkında Kanun Hükmünde Kararnamenin ek 5 inci maddesi çerçevesinde işlem yapılır. Bu kursiyerler, tespit tarihinden itibaren 5580 sayılı Özel Öğretim Kurumları Kanunu kapsamında Genel Müdürlükçe yapılan sınavlara iki yıl süre ile katılamaz. Ayrıca bu durum il/ilçe millî eğitim müdürlüğünce sınav tarihinden sonraki ilk iş gününden itibaren iş makineleri Modülüne girilerek söz konusu kursiyerin sınav tarihi itibarıyla iki yıl süre ile kayıtları dondurulur. İki yıl geçtikten sonra bu kursiyerlerin kayıtları silinir. Tespit tarihinden itibaren iki yıl geçmedikçe bu kişilerin kurslara tekrar kaydı yapılmaz. Bu kişiler belirtilen süre tamamlandıktan sonra istemeleri hâlinde eğitimleri almak, eğitim ve sınav ücretlerini ödemek kaydıyla kurslara tekrar kayıt yaptırabilir.

(Ek: Makam Oluru 28/09/2023-85561775) (6) İş makineleri sürücü eğitimi (operatörlük) kurslarında verilen eğitim sonunda yapılacak teorik ve uygulama sınavlarına girecek yabancı uyruklu kursiyerlerin talebi ve ücretinin kendileri tarafından ödenmesi kaydıyla, yükseköğrenim görmüş ve kursiyerlerin dilini bilen yeminli bir tercüman veya yükseköğrenim görmüş ve kursiyerlerin dilini bilen bir kişi, tercümanlık yapmak üzere millî eğitim müdürlüğünce valilik izni alınarak görevlendirilir. Görevlendirilen tercümanın bilgileri Modüle işlenir ve kursiyerle birlikte sınavlara girer.

(Değişik: Makam Oluru 28/09/2023-85561775) Teorik ve uygulama sınavları

MADDE 16- (Değişik: Makam Oluru 28/09/2023-85561775) (1) Sınavlar:

a) Teorik sınavı 100 tam puan üzerinden değerlendirilir. Teorik sınavda 70 ve üzeri puan alan kursiyerler başarılı sayılarak uygulama sınavına girme hakkı elde ederler.

b) Uygulama sınavı değerlendirme komisyonunun başkan ve üyesi uygulama sınavında kursiyeri her programa göre hazırlanmış ve Yönerge ekinde yer alan Uygulama Sınavı Değerlendirme Formlarına göre değerlendirir.

c) Başkan ve üyenin kursiyeri başarılı görmesi hâlinde kursiyer sınavda başarılı sayılır. Birisinin başarılı, diğerinin ise başarısız olarak değerlendirdiği durumlarda başkanın değerlendirmesi esas alınır.

ç) Başarılı veya başarısız her kursiyer için Uygulama Sınavı Değerlendirme Formu doldurulup başkan ve üye tarafından imzalanır. Başarısız olan kursiyerin başarısız olma nedeni forma yazılır. Bu formlar sınav yürütme komisyonuna teslim edilir ve ilçe milli eğitim müdürlüklerince saklanır.

(2) Değerlendirme tamamlandıktan sonra sonuçlar **(Değişik ibare: Makam Oluru 11/08/2016-8592992)** "Sınav Sonuç Listesi"ne (EK-5) yazılarak komisyon tarafından imzalanır ve bir nüshası milli eğitim müdürlüğüne bir nüshası ise kurs müdürlüğüne tutanakla teslim edilir.

(Değişik: Makam Oluru 28/09/2023-85561775) (3) Teorik sınava herhangi bir nedenle girmeyenlerle bu sınavlarda başarısız olanlar, yeniden kursa devam etmeksizin ve kurs ücreti ödemededen aralıksız üç kere daha sınavlara girebilirler. Uygulama sınavına herhangi bir nedenle girmeyenler yeniden kursa devam etmeksizin ve kurs ücreti ödemededen aralıksız üç kere daha sınava girebilirler. Uygulama sınavından başarısız olan kursiyerler ise

başarısız oldukları her sınavdan sonra kayıtlı oldukları kurstan ilan edilen ders ücretini ödemeleri, en az iki saat araç kullanarak eğitim almaları ve bu eğitimlerin Modüle işlenmesi şartıyla aralıksız toplam üç sınav dönemi daha sınavlara girerler. Teorik ve uygulama sınavlarında haklarını kullanıp başarısız olan kursiyerlerin kurstan kayıtları silinir. İstemeleri durumunda tekrar kursa kayıtları yapılır.

(4) **(Mülga: Makam Oluru 11/08/2016-8592992)**

(5) **(Mülga: Makam Oluru 11/08/2016-8592992)**

(6) **(Mülga: Makam Oluru 11/08/2016-8592992)**

(7) **(Mülga: Makam Oluru 11/08/2016-8592992)**

(Ek: Makam Oluru 28/09/2023-85561775) (8)Üçüncü fıkra hükümlerine göre sınava giremeyenler hakkında mazeretlerine göre aşağıdaki işlemler yapılır:

a) Hastalık sebebi ile sınav günü sınava girecek durumda olmadığını resmî veya özel sağlık kurum veya kuruluşlarından alacağı rapor ile belgelendirenler, en geç sınavın yapılacağı günün akşamına kadar; yangın, deprem ve benzeri tabii afetler veya kendisinin ya da eşinin birinci derece yakınlarından birinin ağır hastalığı veya ölümü yahut spor, müzik, folklor ve benzeri ulusal veya uluslararası düzeyde ülkemizi temsil etme gibi nedenlerle sınavlara giremeyeceklerini gösterir ilgili resmî makamlardan alacakları belgeyi 10 gün içinde kurs müdürlüğüne teslim edenler, dört dönem sınav hakkını tamamladıktan sonra başarılı olamazlar ise bir defaya mahsus olmak üzere mazeret sınavına girebilirler. Mazereti olan kursiyerlerin durumu, belge tesliminden itibaren beş iş günü içerisinde il/ilçe millî eğitim müdürlüklerince Modüle işlenir.

b) Muvazzaf askerlik görevi sebebiyle sınava katılamayan kursiyerlerin, terhis oldukları tarihten itibaren 10 gün içinde terhis belgeleriyle birlikte kayıtlı oldukları kurs müdürlüğüne yazılı olarak başvurmaları hâlinde kalan sınav hakları ilçede yapılan ilk sınavdan başlanmak üzere kullandırılır.

c) Hamilelik veya doğum sebebiyle sınava katılamayacaklarını kayıtlı buldukları kurs müdürlüğüne doktor raporu ile birlikte 10 gün içinde yazılı olarak bildirenlere kalan sınav hakları rapor süresinin bitiminden itibaren ilçede yapılan ilk sınavdan başlanmak üzere kullandırılır.

ç) Tedavisi uzun süren bir hastalığı bulunduğunu sağlık kurulu raporuyla belgelendirenlere, tedavi süreci bittikten sonra 10 gün içerisinde kayıtlı oldukları kurs müdürlüğüne yazılı olarak başvurmaları durumunda kalan sınav hakları rapor süresinin bitiminden itibaren ilçede yapılan ilk sınavdan başlanmak üzere kullandırılır.

(Ek: Makam Oluru 11/08/2016-8592992) İş makinesi kullanma yetki belgesi (Operatörlük Belgesi) düzenlenmesi

MADDE 16/A- (Değişik: Makam Oluru 28/09/2023-85561775) (1) İş makinesi kullanma yetki belgesi (Operatörlük Belgesi) düzenlenirken;

a) (EK-3) İş Makinesi Kullanma Yetki Belgesi (Operatörlük Belgesi) almaya hak kazanılan son sınav tarihi yazılır.

b) Kursiyere, eğitimini aldığı iş makinesinin türüne göre (EK-3) İş Makinesi Kullanma Yetki Belgesi (Operatörlük Belgesi) Modül üzerinden düzenlenir ve e-Devlet üzerinden erişimine imkân sağlanır.

(Değişik: Makam Oluru 28/09/2023-85561775) (2) İş Makinesi Kullanma Yetki Belgesi (Operatörlük Belgesi) bilgileri, sürücü belgesine işlenmek üzere elektronik sistemle Nüfus ve Vatandaşlık İşleri Genel Müdürlüğüne iletilir. İş Makinesi Kullanma Yetki Belgesi (Operatörlük Belgesi)'nin herhangi bir sebeple iptal işlemleri kursun doğrudan

bağlı bulunduğu il millî eğitim müdürlüğü tarafından yapılır. Herhangi bir sebeple İş Makinesi Kullanma Yetki Belgesi (Operatörlük Belgesi) iptal edilenler hakkında Nüfus ve Vatandaşlık İşleri Genel Müdürlüğü gerekli işlemleri yapması amacıyla bilgilendirilir.

(3) İş makinesi kullanma yetki belgesi (Operatörlük Belgesi) düzenlenen kursiyerlere ait bilgiler millî eğitim müdürlüğünce Modüle girilir.

(4) İş makinesi kullanma yetki belgesi (Operatörlük belgesi) veren kurslarda kullanılan evrakın saklanması (Değişik: Makam Oluru 28/09/2023-85561775) 18/10/2019 tarihli ve 30922 sayılı Resmî Gazete’de yayımlanan Devlet Arşiv Hizmetleri Hakkında Yönetmelik hükümleri uygulanır.

YEDİNCİ BÖLÜM

Sınav Ücretleri ve Belgelerin Sertifikaya Dönüştürülmesi

Kurslarda kursiyerlerden alınacak sınav ücretleri

(Değişik: Makam Oluru 23/05/2018-10082245) MADDE 17- (1) 5580 sayılı Kanun kapsamındaki kurslar ile 3308 sayılı Meslekî Eğitim Kanunu ve Millî Eğitim Bakanlığı (Değişik: Makam Oluru 28/09/2023-85561775) Hayat Boyu Öğrenme Kurumları Yönetmeliği kapsamında resmî ve ücretsiz kursların sınavlarında görev alanlar ile kursa kayıtlı kursiyerlerin derslere devam durumlarını incelemek ve kontrol etmek üzere görevlendirilenlere ücretlerinin ödenmesi için kursiyerlerden, 5580 sayılı Kanunun 6 ncı maddesinin yedinci fıkrası hükmü gereği Bakanlıkça her yıl ertesi yılın ocak ayından itibaren uygulanmak üzere kasım ayında belirlenen miktarda sınav ücreti alınır. Sınava girecek kursiyerler veya kurslar, sınav için sınav (Değişik: Makam Oluru 28/09/2023-85561775) tarihinden 5 gün önce sınav ücretini Bakanlıkça döner sermaye işletmesince açılan banka hesabına yatırır. Liste ve makbuz kurs tarafından il/ilçe millî eğitim müdürlüğüne verilir. Bu ücret dışında kursiyerlerden sınav için herhangi bir ad altında ücret alınmaz.

(Değişik: Makam Oluru 11/08/2016-8592992) Sınavlarda görev alanlara ücret ödenmesi

(Değişik: Makam Oluru 24/06/2015-6532400) MADDE 18- (Değişik: Makam Oluru 23/05/2018-10082245) (1) Sınavlarda görevlendirilenlerin sınav ücretleri ve harcırah giderleri; kursa kayıtlı kursiyerlerin derslere devam durumlarını incelemek ve kontrol etmek üzere görevlendirilenlerin görev ücretleri ve harcırah giderleri ile sınav hizmetlerinin gerçekleştirilmesi için yapılacak mal ve hizmet alımı bedelleri, harcama yetkilisinin onayı ile; Bakanlıkça veya mahallinde düzenlenen hizmet içi eğitimler ile ihtiyaç duyulan materyallere ilişkin giderler ise Bakanlığın uygun görüşü alınarak harcama yetkilisinin onayıyla kursiyerlerin sınav ücretlerini yatırdığı döner sermaye işletmesi hesabından karşılanır. İl millî eğitim müdürlüklerinde kurulan döner sermaye işletmesinde biriken tutar, üç ayda bir Genel Müdürlüğe bildirilir. Döner Sermaye İşletmesi tarafından bankada açılan hesaba o sınav günü için yatırılan paradan, Bakanlık veya millî eğitim müdürlüğünce sınavda görevlendirilenlerin Genel Müdürlükçe düzenlenen ve internet sayfasında yayımlanan İş Makineleri Sürücü Eğitimi Kursları Görevli Ücret Hesaplama Ekranında belirtilen miktardaki brüt sınav ücretlerinden gelir vergisi ve damga vergisi kesildikten sonra kalan miktar ile 10/2/1954 tarihli ve 6245 sayılı Harcırah Kanunu hükümlerine göre harcırah giderleri sınavdan sonraki beş iş günü içinde il döner sermaye işletmesi yetkilisi tarafından ilgililerin IBAN numaralarına yatırılır. 5580 sayılı Kanunun 6 ncı maddesinin

yedinci fıkrası hükmü uyarınca yapılan sınavlarda görev alanlardan bu fıkroda belirtilen görevleri fiilen yürütenlere bu madde kapsamında belirlenen usul ve esaslara göre sınav ücreti ödenir. Her sınav günü için yapılacak ödeme;

(Değişik: Makam Oluru 23/05/2018-10082245) a) Sınav yapılan ilçeler, sınavın yapıldığı günden sonraki ilk iş günü içinde sınavda görev alanlara ait bilgilerin yer aldığı ücret listesini il döner sermaye işletmesi yetkilisine gönderir.

b) Sınav görevlilerine yapılan ödeme listesinin bir örneği, 193 sayılı Gelir Vergisi Kanununda yer alan vergi matrah dilimleri dikkate alınarak her bir görevlinin kendi matrah dilimine göre doğru vergi oranlarının uygulanmasını sağlamak üzere mal müdürlüğüne, ilçe dışından sınavda görevlendirilenlere yapılan ödeme listesini de ilgili mal müdürlüklerine gönderilmek üzere ilgili birime gönderir. Bu harcamalarla ilgili gerekli belgeler millî eğitim müdürlüğünde saklanır.

c) Bir ay içinde birden fazla sınav yapılması durumunda; sınavda görev alanların her birine ödenecek sınav ücreti en yüksek Devlet memuru brüt aylığının iki katını geçemez.

ç) Bir sınavda;

1) **(Ek: Makam Oluru 23/05/2018-10082245)** İl sınav sorumlusu ve sınav yürütme komisyonu başkanı ile görevlendirilmesi hâlinde Bakanlık temsilcisine en yüksek Devlet memuru brüt aylığının % 60'ından,

(Değişik: Makam Oluru 28/09/2023-85561775) 2) Sınav yürütme komisyonu üyelerinin her birine ve kontrol ve denetim amacıyla görevlendirilen milli eğitim müdür yardımcısı/eğitim müfettişi/eğitim müfettiş yardımcısı/il/ilçe şube müdürüne en yüksek Devlet memuru brüt aylığının % 45'inden,

(Değişik: Makam Oluru 11/08/2016-8592992) 3) **(Değişik: Makam Oluru 28/09/2023-85561775)** Uygulama sınavı değerlendirme komisyonu başkan ve üyesine en yüksek Devlet memuru brüt aylığının % 35'inden, şef ve **(Mülga: Makam Oluru 28/09/2023-85561775)** (...) bina sorumlusuna en yüksek Devlet memuru brüt aylığının % 30'undan,

(Değişik: Makam Oluru 28/09/2023-85561775) 4) Sınavlarda görev alan memur, mutemet, şoför, güvenlik görevlisi ve bina görevlisine en yüksek Devlet memuru brüt aylığının % 25'inden daha fazla ücret ödenmez.

daha fazla ücret ödenmez.

d) **(Mülga: Makam Oluru 23/05/2018-10082245)**

(Ek: Makam Oluru 11/08/2016-8592992) (2) Uygulama sınavlarında görev alan kursun eğitim personeli, Milli Eğitim Bakanlığı Özel Öğretim Kurumları Yönetmeliği eki "Özel Öğretim Kurumlarında Görev Alan Eğitim Personeline Ait İş Sözleşmesi Formu" (EK-5) teki altıncı madde "Özel Şartlar" bölümünde yer verilerek her gün için resmî okullar için tespit edilen brüt ek ders ücreti miktarının en az yarısı kadar, kursun sınava giren her kursiyeri için sınav ücreti iş makinesi kursu tarafından sınavda görev alan dersin öğreticisi adına açılan banka hesabına yatırılır.

(3) **(Mülga: Makam Oluru 23/05/2018-10082245)**

(Ek: Makam Oluru 28/09/2023-85561775) (4) Bu madde kapsamında, aynı sınavda aynı kişiye farklı adlar altında birden fazla sınav ücreti ödenemez. Ayrıca, bu maddeye göre sınav ücreti ödenen personele, aynı sınav günü için ilgili mevzuatı uyarınca başka herhangi bir sınav ücreti ödenemez.

(Ek: Makam Oluru 23/05/2018-10082245) **(Değişik: Makam Oluru 28/09/2023-85561775)** Teorik ve uygulama eğitimi derslerinin inceleme ve kontrolü

(Ek: Makam Oluru 23/05/2018-10082245) MADDE 18/A – (1) 5580 sayılı Kanun ve bu Kanuna dayalı olarak çıkarılan ilgili Yönetmeliklerin hükümleri doğrultusunda kursiyerlerin **(Değişik: Makam Oluru 28/09/2023-85561775)** teorik ve uygulama sınavına girme şartlarını taşıyıp taşımadıklarını; kurslarda verilen **(Değişik: Makam Oluru 28/09/2023-85561775)** teorik ve uygulama eğitimlerinin, Modüle girilen gün ve saatlerde, ilgili eğitim personeli ile yapılıp yapılmadığını ve kursa kayıtlı kursiyerlerin **(Ek: Makam Oluru 28/09/2023-85561775)** kimlik kontrolünü yaparak derslere devam durumlarını incelemek ve kontrol etmek üzere kurumlarındaki işler aksatılmayacak şekilde her **(Değişik: Makam Oluru 28/09/2023-85561775)** ay personel görevlendirilebilir. Görevlendirmeler büyükşehir statüsündeki illerde ilçe millî eğitim müdürlükleri, büyükşehir statüsünde olmayan illerde ise il ve ilçe millî eğitim müdürlüklerince yapılır.

(Değişik: Makam Oluru 28/09/2023-85561775) (2) Teorik ve uygulama eğitimlerini incelemek ve kontrol etmek üzere il/ilçe statüsüne göre; öncelikle kursların iş ve işlemlerini yürütmekle görevli il millî eğitim müdür yardımcısı/şube müdürü veya yükseköğretim mezunu şef/memur statüsündeki personel görevlendirilir. Bir ayda teorik veya uygulama eğitimi dersleri için bir kişiye en fazla iki görev verilir. Görevlendirilen personel, bir günlük görevde en az iki kursun teorik veya uygulama eğitimi derslerinin inceleme ve kontrolünü yapar. Aynı günde iki kursun inceleme ve kontrolünü yapamadığında bu görev kapsamında inceleme ve kontrolü yapılamayan kurslara farklı günlerde giderek inceleme ve kontrol yapar. Bu kapsamda bir ayda aynı ilçede teorik veya uygulama derslerinin inceleme ve kontrolüne;

- a) 2 kurs için 1 kişi,
- b) 4 kurs için 2 kişi,
- d) 5 ve sonrasındaki her beş kurs için bir kişi daha görevlendirilebilir.

(3) Genel Müdürlükçe gerekli görülmesi hâlinde birinci fıkrada belirtilen hususları incelemek ve kontrol etmek amacıyla Genel Müdürlük personeli de Bakanlık görevlisi olarak görevlendirilebilir. Bakanlık görevlisi için bir şoför görevlendirilir. Bakanlık görevlisi görev yazısında belirtilen sayıda kursta inceleme ve kontrol yapar.

(Değişik: Makam Oluru 28/09/2023-85561775) (4) Görevlendirilen personel, en az iki kursun inceleme ve kontrolünü yaparak tespitlerini Ek-85 veya Ek-86 forma işler.

(5) Gerçekleştirilen inceleme ve kontrol sonucunda düzenlenen formlar, varsa tutulan tutanaklar ile diğer belgeler kontrolden itibaren en geç **(Değişik: Makam Oluru 28/09/2023-85561775)** 2 iş günü içerisinde millî eğitim müdürlüğüne gereğinin yapılması amacıyla teslim edilir. İnceleme ve kontrolün Bakanlık görevlisi marifetiyle gerçekleştirilmesi hâlinde aynı belgeler kontrolden itibaren en geç **(Değişik: Makam Oluru 28/09/2023-85561775)** 2 iş günü içerisinde Genel Müdürlüğe teslim edilir. Genel Müdürlükçe gereğinin yapılması amacıyla ilgili valiliğe yazıyla bildirilir. **(Ek: Makam Oluru 28/09/2023-85561775)** Denetim ve raporlama işlemleri, elektronik ortamda da yapılabilir.

(Değişik: Makam Oluru 28/09/2023-85561775) (6) İnceleme ve kontrollerden önce kurslara bilgi verilmez. Yapılan inceleme ve kontrollerde teorik veya uygulama eğitimi ders saatleri ayrı ayrı hesaplanmak üzere toplam ders saati sayılarının 1/5'inden fazla devamsızlığı tespit edilen kursiyerlerin Modülden kaydı silinir. Devamsızlık sebebiyle kaydı silineceği rapor edilen kursiyerler, sınava girip başarılı olsalar dahi sınavları iptal edilir.

(7) Kurslarda görevli eğitim personeli, kurumda bulunduğu süre boyunca fotoğraflı kurum kimlik kartını görülecek şekilde yakasına takar.

(8) Kursta kayıtlı kursiyerlerin derslere devam durumlarını incelemek ve kontrol etmek üzere görevlendirilen personelin kursta bulunduğu süre içerisinde kursta bulunmayan kursiyer/kursiyerler o gün için devamsız kabul edilir.

(9) **(Değişik: Makam Oluru 28/09/2023-85561775)** Teorik ve uygulama eğitimlerinin inceleme ve kontrollerinde görev alanlara, fiilen inceleme yaptıkları her gün için 1.000 gösterge rakamının memur aylık katsayısı ile çarpımı sonucu bulunan tutarda görev ücreti ile Bakanlık görevlisi görevlendirilmesi halinde 6245 sayılı Harcırah Kanunu hükümlerine göre harcırah giderleri beş iş günü içinde ilgililerin IBAN numaralarına yatırılır. Bakanlık görevlisi için görevlendirilen şoföre her gün için 600 gösterge rakamının memur aylık katsayısı ile çarpımı sonucu bulunan tutarda görev ücreti ödenir. Bu fıkraya göre bir ayda aynı kişiye iki günden fazla görev için ödeme yapılamaz.

(Değişik: Makam Oluru 11/08/2016-8592992) İş makinesi kullanma yetki belgesini (Operatörlük Belgesi) “G” sınıfı sürücü belgesine veya sertifikaya dönüştürme

(Değişik: Makam Oluru 11/08/2016-8592992) MADDE 19- (1) İş makinesi kullanma yetki belgesi (Operatörlük Belgesi)’nin “G” sınıfı sürücü belgesine dönüştürülmesi için;

a) İş makinesini karayolunda kullanacaklardan herhangi bir sürücü belgesine sahip olup “G” sınıfı sürücü belgesi almak istemeleri hâlinde, iş makinesi kullanma yetki belgesi (Operatörlük Belgesi) ile birlikte **(Değişik: Makam Oluru 28/09/2023-85561775)** Nüfus ve Vatandaşlık İşleri Müdürlüklerine müracaatta bulunmaları,

b) Sürücü belgesi bulunmayanların “G” sınıfı sürücü sertifikası almak üzere motorlu taşıt sürücüleri kursuna kayıt yaptırabilmeleri için iş makineleri kullanma yetki belgesi (Operatörlük Belgesi)’ne sahip olmaları

gerekmektedir. Bu kursiyerler, Millî Eğitim Bakanlığı Özel Motorlu Taşıt Sürücüleri Kursu Yönetmeliğinde belirtilen teorik derslerine devam ederek eğitim sonunda yapılacak sınavda başarılı olmaları hâlinde kendilerine “G” sınıfı sürücü sertifikası düzenlenir. Bu kursiyerler, motorlu taşıt sürücüleri kursundan aldıkları “G” sınıfı sürücü sertifikasını iki yıl içerisinde **(Değişik: Makam Oluru 28/09/2023-85561775)** Nüfus ve Vatandaşlık İşleri Müdürlüklerinden “G” sınıfı sürücü belgesine dönüştürmeleri gerekir.

“G” sınıfı sürücü belgesi verilmeyen iş makineleri

(Değişik: Makam Oluru 11/08/2016-8592992) MADDE 20- **(Değişik: Makam Oluru 28/09/2023-85561775)** (1) Karayolları yapısına zarar verecek durumda olmaları sebebiyle karayoluna çıkmaması gereken paletli, madeni tekerlekli, keçi ayağı, tırnaklı, liman vinçleri, diğer vinçler, bandajları ve benzeri iş makinelerini kullanacaklara “G” sınıfı sürücü belgesi verilmez.

(Mülga: Makam Oluru 28/09/2023-85561775) (2) Mülga

(Ek: Makam Oluru 24/06/2015-6532400) Farklı bir iş makinesi kullanma yetki belgesi (Operatörlük Belgesi) alma

(Ek: Makam Oluru 24/06/2015-6532400) MADDE 20/A – (Değişik: Makam Oluru 23/05/2018-10082245) (1) Modülde kayıtlı iş makineleri kullanma yetki belgesi (Operatörlük Belgesi) olan kursiyerin farklı bir iş makinesi kullanma yetki belgesi (Operatörlük Belgesi) almak istemesi halinde, istediği programın araç başında uygulama ve araç kullanarak uygulama dersinin tamamına devam ederler.

(2) Yukarıda belirtilen eğitim süreleri sonunda yapılan uygulama sınavlarında başarılı olanlara, ilgili iş makinesi kullanma yetki belgesi (Operatörlük Belgesi) verilir.

(3) (Mülga: Makam Oluru 23/05/2018-10082245)

Zayıf edilen ve yıpranan operatörlük belgelerinin değiştirilmesi

MADDE 21- (1) Zayıf edilen veya yıpranmış olan iş makineleri kullanma yetki belgesi (Operatörlük Belgesi) sahibine, (Değişik: Makam Oluru 28/09/2023-85561775) e-Devlet üzerinden temin edilememesi durumunda kişinin dilekçeyile müracaatı üzerine belge aldığına dair kurs müdürlüğünce düzenlenen ve millî eğitim müdürlüğünce onaylı bir belge verilir.

SEKİZİNCİ BÖLÜM

Çeşitli ve Son Hükümler

Kurslarda kursiyer ücretleri

MADDE 22- (1) Yönerge'nin 5 inci maddesi birinci fıkrası kapsamında açılan kurslar, ders saati ücretlerini Millî Eğitim Bakanlığı Özel Öğretim Kurumları Yönetmeliği hükümlerine göre belirler. Aynı maddenin (Ek: Makam Oluru 28/09/2023-85561775) altıncı, yedinci ve sekizinci fıkraları kapsamında açılan kurslar ise ücretsiz olarak açılır.

Yönergede hüküm bulunmayan hususlar

MADDE 23- (1) Bu Yönergede yer almayan hususlarda, 5580 sayılı Özel Öğretim Kurumları Kanunu, Millî Eğitim Bakanlığı Özel Öğretim Kurumları Yönetmeliği ile diğer ilgili mevzuat hükümleri uygulanır.

Yürürlükten kaldırılan mevzuat

MADDE 24-(1) 15/09/2008 tarihli ve B.08.0.ÖÖG.0.19.01.02.420/57280 sayılı Makam Oluru ile yürürlüğe giren "Karayolları Trafik Kanununun 42'nci Maddesi Gereğince Millî Eğitim Bakanlığınca veya Millî Eğitim Bakanlığınca Yetkilendirilen Kurumlarca İş Makinelerini Kullanacak Olanlara Verilecek, İş Makineleri Kullanma Sertifikası (Operatörlük Belgesi) ile İlgili Esaslar" ile bu hususlarda yazılmış yazılar yürürlükten kaldırılmıştır.

Önceki dönem kursiyerleri

(Mülga: Makam Oluru 28/09/2023-85561775) **GEÇİCİ MADDE 1- Mülga**

Mevcut kurslar

(Değişik: Makam Oluru 11/08/2016-8592992) (Mülga: Makam Oluru 28/09/2023-85561775) **GEÇİCİ MADDE 2- (1) Mülga**

(Ek: Makam Oluru 11/08/2016-8592992) **GEÇİCİ MADDE 3-** Bu Yönergenin yürürlüğe girdiği tarihten önce kurslarda çalışmakta olan ve uygulama sınavında görev alacak eğitim personeline bu Yönergenin 18 inci maddesinin ikinci fıkrası hükümlerine göre sınav ücreti kurslar tarafından ödenecektir. Bu Yönergenin yürürlüğe girdiği tarihten itibaren üç ay içinde Millî Eğitim Bakanlığı Özel Öğretim Kurumları Yönetmeliği eki "Özel Öğretim Kurumlarında Görev Alan Eğitim Personeline Ait İş Sözleşmesi Formu" (EK-5) Yönergenin 18 inci maddesinin ikinci fıkrası hükümlerine göre yeniden düzenlenir.

(Mülga: Makam Oluru 28/09/2023-85561775) GEÇİCİ MADDE 4- Mülga

(Ek: Makam Oluru 28/09/2023-85561775) GEÇİCİ MADDE 5- (1) Bu maddenin yürürlüğe girdiği tarihte iş makineleri sürücü eğitimi (operatörlük) kursu açmak için Millî Eğitim Bakanlığı Özel Öğretim Kurumları Yönetmeliğinin 5 inci maddesinin ikinci fıkrasının (l) veya (m) bentlerindeki belgelerden herhangi birini almak üzere altı ay öncesine kadar başvuru yaptığını belgelendirenler veya millî eğitim müdürlüklerinde kurs açma başvurusu bulunanlar bu Yönerge değişikliğinden önceki Yönerge hükümlerine tabidir.

Yürürlük

MADDE 25 – (Değişik: Makam Oluru 11/08/2016-8592992) (1) Bu Yönerge'nin 7 nci maddesinin beşinci fıkrası 01/01/2017 tarihinde, **(Ek: Makam Oluru 28/09/2023-85561775)** 14 üncü maddesinin ikinci fıkrasının (f) bendi "T.C. kimlik kartı" ibaresi yönünden 31/03/2024 tarihinde, diğer maddeleri ise yayımı tarihinde yürürlüğe girer.

Yürütme

MADDE 26 – (1) Bu Yönerge hükümlerini Millî Eğitim Bakanı yürütür.

Yönergenin Yürürlüğe Girdiği Makam Onayının		
Tarihi	Sayısı	
8/3/2014	1009860	
Yönergede Değişiklik Yapılmasına Dair Makam Oluru'nun		
	Tarihi	Sayısı
1.	24/6/2015	65325400
2.	11/8/2016	8592992
3.	23/5/2018	10082245
4.	28/09/2023	85561775

Değişik: Makam Oluru 23/05/2018-10082245) (Değişik: Makam Oluru 28/09/2023-85561775) EK-1
KURSLARIN UYGULADIKLARI ÖĞRETİM PROGRAMLARINA GÖRE UYGULAMA EĞİTİM ALANLARI

BÖLÜM	SIRA NO	ÖĞRETİM PROGRAMININ ADI
I. Bölüm	I. Bölümdeki programların uygulama konularına uygun şekilde en az 2000 m ² alan düzenlenir.	
	1	Bariyer (Direk) Çakma İş Makinesi Operatörü Yetiştirme Kurs Programı
	2	Beton Pompalama İş Kamyonu Operatörü Yetiştirme Kursu Programı
	3	Beton Püskürtme Makineleri Operatörü Yetiştirme Kursu Programı
	4	Beton Taşıma/Karıştırma (Transmikser) İş Kamyonu Makineleri Operatörü Yetiştirme Kursu Programı
	5	Dozer Operatörü Kurs Programı
	6	Ekskavatör Operatörü Kurs Programı
	7	Greyder Operatörü Kurs Programı
	8	İş Kamyonu (Araç Kurtarma-Çekme-Taşıma) Makineleri Operatörü Yetiştirme Kursu Programı
	9	İş Kamyonu (Asfalt Bakım Distribütörü) Operatörü Yetiştirme Kursu Programı
	10	İş Kamyonu (İtfaiye Aracı) Operatörü Yetiştirme Kursu Programı
	11	İş Kamyonu (Kar ile Mücadele Aracı) Operatörü Yetiştirme Kursu Programı
	12	İş Kamyonu (Katı Atık Sıkıştırma ve Taşıma Makineleri) Operatörü Yetiştirme Kursu Programı
	13	İş Kamyonu (Kaya-Hafriyat Kamyonu) Operatörü Yetiştirme Kursu Programı
	14	İş Kamyonu (Vidanjör-Kombine Kanal Temizleme Aracı) Operatörü Yetiştirme Kursu Programı
	15	Kazıcı Yükleyici (Beko Loder) Operatörü Kurs Programı
	16	Loder Operatörü Kurs Programı
	17	Mobil Akaryakıt Tankeri İkmal Makinesi Operatörü Yetiştirme Kurs Programı
	18	Mobil Vinç Operatörü Kurs Programı
	19	Serdümen- Sapanıcı Operatörü Yetiştirme Kurs Programı
	20	Silindir Operatörü Kurs Programı
II. Bölüm	II. Bölümdeki programlar için I. bölümde belirtilen 2000 m ² alanın en az 500 m ² si sert zemin (beton, asfalt, parke taşı) olarak düzenlenir. Sert zemin olarak belirlenen 500 m ² alanda aynı anda en fazla 3 iş makinesinin sınavı yapılabilir. Sonraki her bir iş makinesi için en az 150 m ² sert zemin düzenlenir.	
	1	Çekme Araçları İş Makinesi Operatörü Kursu Programı
	2	Elektrikli Trans Palet Operatörü Yetiştirme Kursu Programı
	3	Forklift Operatörü Kurs Programı
	4	Kaldırma Makineleri Operatörü Yetiştirme Kursu Programı
	5	Personel ve Yük Yükseltici İş Makinesi Operatörü Kurs Programı
	6	Terminal Çekici Operatörü Yetiştirme Kursu Programı
	7	Yol Çizgi İş Makinesi Operatörü Yetiştirme Kurs Programı
	8	Yol Dışı (Personel ve Bagaj- Yük Taşıma) Aracı Operatörü Yetiştirme Kursu Programı
	9	Zemin, Yol Süpürme ve Temizleme Makineleri Operatörü Yetiştirme Kursu Programı
III. Bölüm	III. Bölümdeki programların eğitimini verecek kurslardan I. bölümde belirtilen 2000 m ² alana ek olarak programın uygulama konularına uygun şekilde en az 1000 m ² alan daha düzenlenir.	
	1	Ağaç Sökme Makinesi Operatörü Yetiştirme Kurs Programı
	2	Bezelye Hasat Makinesi Operatörü Yetiştirme Kursu Programı
	3	Biçerdöver Operatörü Yetiştirme Kursu Programı
	4	Domates Hasat Makinesi Operatörü Yetiştirme Kursu Programı
	5	Kendi Yürür Bitki Koruma Makinesi Operatörü Yetiştirme Kursu Programı
	6	Kendi Yürür Çayır Biçme Makinesi Operatörü Yetiştirme Kursu Programı
	7	Kendi Yürür Silaj Makinesi Operatörü Yetiştirme Kursu Programı
	8	Kendi Yürür Şeker Pancarı Hasat Makinesi Operatörü Yetiştirme Kursu Programı
	9	Kendi Yürür Yemleme Vagonu Makinesi Operatörü Yetiştirme Kursu Programı
	10	Pamuk Toplama Makinesi Operatörü Yetiştirme Kursu Programı
IV. Bölüm	IV. Bölümdeki programların eğitimini verecek kurslardan I. bölümde belirtilen 2000 m ² alana ek olarak 500 m ² alan daha düzenlenir.	
	1	Finişer (Serici) Operatörü Kurs Programı
	2	Kaldırma-Taşıma Raylı Sistem Köprülü Vinci Operatörü Yetiştirme Kurs Programı
	3	Kazıcı-Zemin Delgi-Delik Delme (Sondaj) Operatörü Yetiştirme Kursu Programı
	4	Kompaktör Operatörü Kurs Programı
	5	Kule Vinç Operatörü Kurs Programı
	6	Mıdır Serici İş Makineleri İçin İş Makinesi Operatörü Yetiştirme Kurs Programı

7	Yüzey Kazıma İş Makineleri Operatörü Kurs Programı
V. Bölümdeki programlar protokol kapsamında kurum/kuruluşlara ait alanlarda yapılabilir. Bu programların kursa ait uygulama alanlarında yapılmak istenmesi durumunda I. bölümde belirtilen 2000 m ² alana ek olarak 1000 m ² alan daha düzenlenir.	
1	Asfalt Plent Operatörü Yetiştirme Kursu Programı
2	Beton Elemanlarını Presleme Makinesi Operatörü Yetiştirme Kurs Programı
3	Beton Santrali Operatörü Yetiştirme Kursu Programı
4	Çekici Tahrikli Ağır Nakliye (Low-Bed) İş Makinesi Operatörü Yetiştirme Kursu Programı
5	Çırcır Makineleri Operatörü Yetiştirme Kursu Programı
6	Galeri ve Tünel Açma Makinesi Operatörlüğü Modüler Programı
7	Hareketli Tekne Vinci Operatörü Yetiştirme Kurs Programı
8	Havaalanları Yer Hizmet Araçları (Akaryakıt İkmal Tankeri) Özel Amaçlı Araç Operatörü Yetiştirme Kursu Programı
9	Havaalanları Yer Hizmet Araçları Buzlanmayı Önleme ve Buz Temizleme Aracı (De İcing – Anti İcing) İş Makinesi Operatörü Yetiştirme Kursu Programı
10	Havaalanları Yer Hizmet Araçları Hasta ve Engelli Nakil Aracı (Ambulift) İş Makinesi/Özel Amaçlı Araç Operatörü Yetiştirme Kursu Programı
11	Havaalanları Yer Hizmet Araçları Konveyör Makineleri Operatörü Yetiştirme Kursu Programı
12	Havaalanları Yer Hizmet Araçları Su İkmal Tankeri İş Makinesi/Özel Amaçlı Araç Operatörü Yetiştirme Kursu Programı
13	Havaalanları Yer Hizmet Araçları Uçak Çekme ve İtme Aracı (Tow- Car) Makinesi Operatörü Yetiştirme Kursu Programı
14	Havaalanları Yer Hizmet Araçları Yolcu Merdiveni Motorlu/Çekerli İş Makinesi Operatörü Yetiştirme Kursu Programı
15	Havaalanları Yer Hizmet Araçları Yüksek Yükleyici (High- Main Deck Loader) Makineleri Operatörü Yetiştirme Kursu Programı
16	İş Kamyonu (Demir Yolunda ve Karada Hareket Eden Ray Bakım Aracı) Operatörü Yetiştirme Kursu Programı
17	Kar Motosikleti Operatörü Yetiştirme Kurs Programı
18	Kar Üstü Pist Hazırlama Vasıtası Operatörü Kurs Programı
19	Kendinden Tahrikli Motorlu Taşıyıcı (SPMT) Ağır Nakliye (Low-Bed) İş Makinesi Operatörü Yetiştirme Kursu Programı
20	Kırma Eleme Tesisi (Konkasör) Operatörü Yetiştirme Kursu Programı
21	Konteyner Dorse Vinci Operatörü Yetiştirme Kurs Programı
22	Liman Saha İstif (Dolu ve Boş Konteyner) İş Makinesi Operatörü Kursu Programı
23	Liman Vinci (RTG ve SSG) Operatörü Yetiştirme Kursu
24	Mobil Vinç Operatörü (MHC, Sahil/Yüzer ve Gemi Vinci) Operatör Yetiştirme Kurs Programı
25	Skreyper Operatörü Kurs Programı
26	Temizlik ve İkram Amaçlı Yük Kaldırma Özel Amaçlı Araç Operatörü Yetiştirme Kursu Programı
27	Tersane Havuz Vinci Operatörü Yetiştirme Kurs Programı
28	Yük Asansörü Operatörü Yetiştirme Kurs Programı
29	Yüzer Ekskavator İş Makinesi Operatörü Yetiştirme Kursu Programı
30	Yüzer Vinç İş Makinesi Operatörü Yetiştirme Kursu Programı

*Bu Yönergenin yayımlandığı tarihten sonra Bakanlıkça bu kurslarda uygulanmak üzere onaylanarak uygulamaya konulan öğretim programlarına ait uygulama eğitim alanlarının özellikleri Genel Müdürlüğün internet sayfasında yayınlanacaktır.

**KURSLARIN UYGULADIKLARI ÖĞRETİM PROGRAMLARININ BAKANLIK ONAY
TARİH VE SAYISI İLE TEORİK VE UYGULAMA DERS SAATİ SÜRELERİ TABLOSU**


Sıra No	Onay Tarihi	Onay Sayısı	Program Adı	Toplam Süre	Araç Kullanarak Uygulama	Araç Başında Uygulama	Teorik Ders Saati
1	14.03.2022	20	Ağaç Sökme Makinesi Operatörü Yetiştirme Kurs Programı	60	6	18	36
2	7.03.2016	11	Asfalt Plent Operatörü Yetiştirme Kursu	60	8	30	22
3	18.04.2018	63	Bariyer (Direk) Çakma İş Makinesi Operatörü Yetiştirme Kursu Programı	60	8	24	28
4	14.03.2022	21	Beton Elemanlarını Presleme Makinesi Operatörü Yetiştirme Kurs Programı	60	6	18	36
5	18.09.2015	88	Beton Pompalama İş Kamyonu Operatörü Yetiştirme Kursu Programı	60	8	24	28
6	18.09.2015	88	Beton Püskürtme Makineleri Operatörü Yetiştirme Kursu Programı	60	8	24	28
7	18.09.2015	88	Beton Santrali Operatörü Yetiştirme Kursu Programı	60	8	30	22
8	18.09.2015	88	Beton Taşıma/Karıştırma (Transmikser) İş Kamyonu Makineleri Operatörü Yetiştirme Kursu Programı	60	8	24	28
9	15.11.2012	205	Bezelye Hasat Makinesi Operatörü Yetiştirme Kursu Programı	78	20	28	30
10	12.08.2016	60	Biçerdöver Operatörü Yetiştirme Kursu Programı	78	20	28	30
11	31.10.2016	76	Çekici Tahrikli Ağır Nakliye (Low-Bed) İş Makinesi Operatörü Yetiştirme Kursu Programı	60	8	24	28
12	30.11.2016	83	Çekme Araçları İş Makinesi Operatörü Kursu Programı	60	8	24	28
13	18.08.2010	90	Çırcır Makineleri Operatörü Yetiştirme Kursu Programı	78	20	28	30
14	10.12.2015	97	Domates Hasat Makinesi Operatörü Yetiştirme Kursu Programı	78	12	33	33
15	2.03.2020	6	Dozer Operatörü Kurs Programı	60	6	18	36
16	2.03.2020	6	Ekskavatör Operatörü Kurs Programı	60	6	18	36
17	18.04.2018	63	Elektrikli Trans Palet Operatörü Yetiştirme Kursu Programı	18	3	6	9
18	12.01.2021	3	Finişer (Serici) Operatörü Kurs Programı	60	6	18	36
19	22.12.2020	43	Forklift Operatörü Kurs Programı	60	6	18	36
20	26.01.2015	904290	Galeri ve Tünel Açma Makinesi Operatörlüğü Modüler Programı	96	32	32	32
21	2.03.2020	6	Greyder Operatörü Kurs Programı	60	6	18	36
22	14.03.2022	22	Hareketli Tekne Vinci Operatörü Yetiştirme Kurs Programı	60	6	18	36
23	2.05.2017	50	Havaalanları Yer Hizmet Araçları (Akaryakıt İkmal Tankeri) Özel Amaçlı Araç Operatörü Yetiştirme Kursu Programı	60	8	24	28
24	31.10.2016	72	Havaalanları Yer Hizmet Araçları Buzlanmayı Önleme ve Buz Temizleme Aracı (De İcing – Anti İcing) İş Makinesi Operatörü Yetiştirme Kursu Programı	60	8	24	28
25	2.05.2017	50	Havaalanları Yer Hizmet Araçları Hasta ve Engelli Nakil Aracı (Ambulift) İş Makinesi/Özel Amaçlı Araç Operatörü Yetiştirme Kursu Programı	60	8	24	28
26	31.10.2016	71	Havaalanları Yer Hizmet Araçları Konveyör Makineleri Operatörü Yetiştirme Kursu Programı	60	8	24	28
27	2.05.2017	50	Havaalanları Yer Hizmet Araçları Su İkmal Tankeri İş Makinesi/Özel Amaçlı Araç Operatörü Yetiştirme Kursu Programı	60	8	24	28
28	31.10.2016	70	Havaalanları Yer Hizmet Araçları Uçak Çekme ve İtme Aracı (Tow- Car) Makinesi Operatörü Yetiştirme Kursu Programı	60	8	24	28
29	31.10.2016	73	Havaalanları Yer Hizmet Araçları Yolcu Merdiveni Motorlu/Çekerli İş Makinesi Operatörü Yetiştirme Kursu Programı	60	8	24	28
30	31.10.2016	69	Havaalanları Yer Hizmet Araçları Yüksek Yükleyici (High- Main Deck Loader) Makineleri Operatörü Yetiştirme Kursu Programı	60	8	24	28
31	18.09.2015	88	İş Kamyonu (Araç Kurtarma-Çekme-Taşıma) Makineleri Operatörü Yetiştirme Kurs Programı	60	8	24	28
32	7.03.2016	11	İş Kamyonu (Asfalt Bakım Distribütörü) Operatörü Yetiştirme Kursu Programı	60	8	24	28
33	7.03.2016	11	İş Kamyonu (Demiryolunda ve Karada Hareket Eden Ray Bakım Onarım Araçları) Operatörü Yetiştirme Kursu Programı	60	8	24	28
34	18.09.2015	88	İş Kamyonu (İtfaiye Aracı) Operatörü Yetiştirme Kursu Programı	60	8	25	27
35	18.09.2015	88	İş Kamyonu (Kar ile Mücadele Aracı) Operatörü Yetiştirme Kursu Programı	60	8	24	28
36	7.03.2016	11	İş Kamyonu (Katı Atık Sıkıştırma ve Taşıma Makineleri) Operatörü Yetiştirme Kursu	60	8	24	28
37	7.03.2016	11	İş Kamyonu (Kaya-Hafriyat Kamyonu) Operatörü Yetiştirme Kursu Programı	60	8	24	28
38	7.03.2016	11	İş Kamyonu (Vidanjör-Kombine Kanal Temizleme Aracı) Operatörü Yetiştirme Kursu Programı	60	8	24	28
39	18.04.2018	63	Kaldırma Makineleri Operatörü Yetiştirme Kursu Programı	30	6	7	17
40	18.09.2015	88	Kaldırma-Taşıma Raylı Sistem Köprülü Vinci Operatörü Yetiştirme Kurs Programı	48	6	18	24

41	29.06.2020	13	Kar Motosikleti Operatörü Yetiştirme Kurs Programı	25	17	-	8
42	23.01.2020	2	Kar Üstü Pist Hazırlama Vasıtası Operatörü Kurs Programı	60	41	-	19
43	2.03.2020	6	Kazıcı Yükleyici (Beko Loder) Operatörü Kurs Programı	60	6	18	36
44	18.09.2015	88	Kazıcı-Zemin Delgi Delik Delme (Sondaj) Operatörü Yetiştirme Kursu Programı	60	8	28	24
45	2.09.2015	78	Kendi Yürür Bitki Koruma Makinesi Operatörü Yetiştirme Kursu Programı	78	48	-	30
46	22.06.2016	35	Kendi Yürür Çayır Bıçme Makinesi Operatörü Yetiştirme Kursu Programı	78	48	-	30
47	19.03.2015	23	Kendi Yürür Silaj Makinesi Operatörü Kursu Programı	78	48	-	30
48	2.09.2015	77	Kendi Yürür Şeker Pancarı Hasat Makinesi Operatörü Yetiştirme Kursu Programı	78	48	-	30
49	2.09.2015	79	Kendi Yürür Yemleme Vagonu Makinesi Operatörü Yetiştirme Kursu Programı	78	48	-	30
50	31.10.2016	77	Kendinden Tahrikli Motorlu Taşıyıcı (SPMT) Ağır Nakliye (Low-Bed) İş Makinesi Operatörü Yetiştirme Kursu Programı	60	8	24	28
51	18.09.2015	88	Kırma Eleme Tesisi (Konkasör) Operatörü Yetiştirme Kursu Programı	60	8	32	20
52	22.12.2020	44	Kompaktör Operatörü Kurs Programı	60	6	18	36
53	13.04.2007	45	Konteyner Dorse Vinci Operatörü Yetiştirme Kurs Programı	42	20	10	12
54	2.03.2020	6	Kule Vinç Operatörü Kurs Programı	60	6	18	36
55	31.10.2016	78	Liman Saha İstif (Dolu ve Boş Konteyner) İş Makinesi Operatörü Kursu Programı	78	12	39	27
56	31.10.2016	79	Liman Vinci (RTG ve SSG) Operatörü Yetiştirme Kursu	78	12	39	27
57	22.12.2020	43	Loder Operatörü Kurs Programı	60	6	18	36
58	10.07.2012	101	Mıdır Serici İş Makineleri İçin İş Makinesi Operatörü Yetiştirme Kurs Programı	60	15	20	25
59	2.10.2010	8	Mobil Akaryakıt Tankeri İkmal Makinesi Operatörü Yetiştirme Kursu	72	20	20	32
60	2.03.2020	6	Mobil Vinç Operatörü Kurs Programı	60	6	18	36
61	18.04.2018	63	Mobil Vinç Operatörü (MHC, Sahil/Yüzer ve Gemi Vinci) Operatör Yetiştirme Kurs Programı	78	12	39	27
62	18.08.2010	89	Pamuk Toplama Makinesi Operatörü Yetiştirme Kursu Programı	78	20	28	30
63	22.12.2020	43	Personel ve Yük Yükseltici İş Makinesi Operatörü Kurs Programı	60	6	18	36
64	12.01.2021	3	Silindir Operatörü Kurs Programı	60	6	18	36
65	22.12.2020	44	Skreyper Operatörü Kurs Programı	60	6	18	36
66	2.05.2017	50	Temizlik ve İkram Amaçlı Yük Kaldırma Özel Amaçlı Araç Operatörü Yetiştirme Kursu Programı	60	8	24	28
67	18.09.2015	88	Terminal Çekici Operatörü Yetiştirme Kursu Programı	48	5	22	21
68	14.03.2022	23	Tersane Havuz Vinci Operatörü Yetiştirme Kurs Programı	60	6	18	36
69	18.04.2018	63	Yol Çizgi İş Makinesi Operatörü Yetiştirme Kursu	60	8	24	28
70	22.06.2016	34	Yol Dışı (Personel ve Bagaj- Yük Taşıma) Aracı Operatörü Yetiştirme Kursu Programı	44	8	15	21
71	14.03.2022	24	Yük Asansörü Operatörü Yetiştirme Kurs Programı	60	6	18	36
72	18.04.2018	63	Yüzer Ekskavator İş Makinesi Operatörü Yetiştirme Kursu Programı	60	10	22	28
73	18.04.2018	63	Yüzer Vinç İş Makinesi Operatörü Yetiştirme Kursu Programı	60	10	22	28
74	22.12.2020	43	Yüzey Kazıma İş Makineleri Operatörü Kurs Programı	60	6	18	36
75	18.09.2015	88	Zemin, Yol Süpürme ve Temizleme Makineleri Operatörü Yetiştirme Kursu Programı	60	8	25	27
76	30.11.2016	85	Serdümen - Sapancı Operatörü Yetiştirme Kurs Programı	30	6	9	15

* Kursiyerler, yukarıda yer alan programlarda belirtilen süre kadar iş makinesini kullanarak "araç kullanarak uygulama eğitimlerini" tamamlamak zorundadırlar.

(Değişik: Makam Oluru 28/09/2023-85561775)EK-3

**İŞ MAKİNESİ KULLANMA YETKİ BELGESİ
(OPERATÖRLÜK BELGESİ)**



**T.C.
Milli Eğitim Bakanlığı
Özel Öğretim Kurumları Genel Müdürlüğü**

Kursiyer Bilgileri

T.C Kimlik No:
Adı Soyadı:
Baba Adı -Anne Adı:
Doğum Tarihi:/...../.....

Operatörlük Belgesi Bilgileri

İş Makinesi Programının Adı:
Kurum Adı:
Belge Numarası:
Belge Tarihi:/...../.....
Kursa Başlama Tarihi:/...../.....
Kursu Bitirme Tarihi:/...../.....
Başarılı Olduğu Sınav Tarihi:/...../.....

Yukarıda bilgileri yer alan, 2918 sayılı Karayolları Trafik Kanunu'nun 42 nci maddesi ve 5580 sayılı Özel Öğretim Kurumları Kanunu gereğince Milli Eğitim Bakanlığı'nın tespit ettiği esaslara uygun olarak düzenlenen kursa katılmış, kurs sonunda yapılan sınavda başarılı olarak bu belgeyi almaya hak kazanmıştır.

Bu belgenin doğruluğu [https:// www.turkiye.gov.tr](https://www.turkiye.gov.tr) adresinde veya mobil cihazlara yükleyebileceğiniz e-Devlet Kapısı'na ait Barkodu Belge Doğrulama uygulaması vasıtası ile yandaki kare kod okutularak kontrol edilebilir.



(Değişik: Makam Oluru 28/09/2023-85561775) EK-4
İŞ MAKİNELERİ SÜRÜCÜ EĞİTİMİ (OPERATÖRLÜK) KURSLARI EĞİTİM VE SINAV ARACI İZİN FORMU

Kurucusu/Kurucu Temsilcisi		
Kurumun Adı		
Kurumun Adresi		
İş Makinesi Sahibinin Adı Soyadı (Unvanı)		
İş Makinesi Programının Adı		
İş Makinesinin	Sahiplik Durumu (Kurucu Adına Tescilli/Finansal Kiralama)	
	Kiralık İse Başlangıç ve Bitiş Tarihi	
	Tescil Tarihi	
	Markası	
	Modeli	
	Plakası	
	Şasi No	
	Motor No	
.....		
Sayı :		
Konu :		
<p>Yapılan incelemede, yukarıda özellikleri belirtilen iş makinesinin, her türlü donanım ve ekipmanının sağlam olduğu görülmüş olup kurumda eğitim ve sınav aracı olarak kullanılması uygun görülmektedir. Makamlarınızca da uygun görülmesi halinde Olur'larınıza arz ederim.</p>		
..... Şube Müdürü		
OLUR Millî Eğitim Müdürü		
EKLER: 1-Kurucu Adına Düzenlenmiş Araç Tescil Belgesi/Finansal Kiralama Belgesi 2-Tescil Şartı Bulunmayan Araçlarda Kurucu Adına Düzenlenmiş Fatura ile Teknik Belgesi 3-Bu Yönergenin 5'inci Maddesinin İkinci Fıkrası (ç) veya (d) Bentlerinde Yer Alan Hüküm Gereği Noter Tasdikli Kira Sözleşmesi		

(Değişik: Makam Oluru 11/08/2016-8592992) (Değişik: Makam Oluru 28/09/2023-85561775)EK-5
MİLLÎ EĞİTİM BAKANLIĞI İŞ MAKİNELERİ KURSU TEORİK VE UYGULAMA SINAVI SONUÇ LİSTESİ

İli	İlçesi	Sınav Tarihi	Kursun Adı	Teorik Sınav Notları			Uygulama Sınav Sonuçları		
				Rakamla	Yazıyla	Sonuç	Teorik Sınavdan Muaf	Başarılı	Başarısız
Sıra No	Sınava Girecek Kursiyerin		Sınavı Yapılan İş Makinesi Operatörlük Programının Adı						
	T.C. Kimlik Numarası	Adı ve Soyadı							
1									
2									
3									
4									
5									
6									
7									
8									
9									
10									
11									
12									
13									
14									
15									
16									
17									
18									
19									
20									

Not: Yukarıda kimlik bilgileri yazılan kursiyerler ... /... /20... tarihinde yapılan teori sınavına girmiş olup katılanlardan kursiyer başarılı kursiyer ise başarısız olmuştur. Teori sınavında başarılı olan kursiyer uygulama sınavına alınmış olup katılanlardan kursiyer başarılı kursiyer ise başarısız olmuştur.

Komisyon Başkanı
Adı - Soyadı
İmza

Komisyon Üyesi
Adı - Soyadı
İmza

KURSIYER SAYISINA GÖRE SINAVLARDA GÖREV ALACAKLAR

Yönergede belirlenen hususlar doğrultusunda her sınav günü için;

1. İl sınav sorumlusu,
2. Sınav yürütme komisyonu başkanı ve iki üye, kursiyer sayısının 200 ve üzerinde olması durumunda bir üye daha,
3. Sınavlarda sınav sürecini kontrol etmek ve denetlemek üzere; 100 kursiyere kadar bir millî eğitim müdür yardımcısı/eğitim müfettişi/eğitim müfettiş yardımcısı/il millî eğitim şube müdürü, kursiyer sayısının 100'ün üzerinde olması halinde aynı unvanlardan bir kişi daha,
4. Her 20 kursiyer için sınav komisyonuna bir başkan ve bir üye,
5. Kursiyer sayısının 100 ve üzerinde olması durumunda aynı şartları taşıyan bir yedek üye,
6. Kursiyer sayısının 100 ve üzerinde olması durumunda iki güvenlik görevlisi,
7. Teorik sınavın yapıldığı resmî okul için bir bina sorumlusu ve bir bina görevlisi,
8. Yabancı uyruklu kursiyerlerden tercüman isteyenlere oluşturulacak salon için bir başkan ve bir üye,
9. 100 kursiyere kadar olan sınavlarda birer şef, memur, mutemet ve şoför; kursiyer sayısının 100 ve üzerinde olması ve uygulama alanının birden fazla olması halinde bir şoför daha,
10. İl sınav sorumlusu ve görevlendirilmesi halinde Bakanlık Temsilcisi için birer şoför daha görevlendirilir.

(Değişik: Makam Oluru 28/09/2023-85561775) (DEĞİŞİK: MAKAM OLURU 28/09/2023-85561775) EK- 7
İŞ MAKİNELERİ SÜRÜCÜ EĞİTİMİ (OPERATÖRLÜK) KURSU SINAVI
UYGULAMA ALANI VE İŞ MAKİNELERİ KONTROL FORMU

Kursun Adı			
Sınav Yapılacak İş Makinesi Programları			
Kurs Müdürü			
Sınavın Yapıldığı Tarih			
Sınav Alanı ve İş Makinelerinin Kontrol Saati			
SINAV ALANI İLE İŞ MAKİNELERİNİN SINAVA HAZIR OLUP OLMADIĞINA İLİŞKİN HUSUSLAR			
1. Sınav uygulama alanında kurs müdürü ile dersin eğitim personeli ve diğer kurs personeli hazır mı?	Evet		Hayır
2. Sınav alanının etrafı tel örgü veya benzeri malzeme ile çevrilmiş mi?	Evet		Hayır
3. Sınav alanının içerisinde sosyal dinlenme tesisi var mı? Yönergede belirtilen şartları taşıyor mu? (Elektirik, su, tuvalet, lavabo v.b)	Evet		Hayır
4. Sınavı yapılacak programlara ait iş makineleri sınav alanında bulunuyor mu?	Evet		Hayır
5. İş makineleri sınavta hazır mı? (Çalışır durumda mı?)	Evet		Hayır
6. Uygulama sınavı yapılacak her program için ilk 20 kursiyerin sınavının yapılacağı iş makinesi kursun kurucusu adına kayıtlı mı?	Evet		Hayır
7. Sınavı yapılacak iş makinesi uygulama sınavı değerlendirme formunda yer alması durumunda ilgili iş makinesi sayısı kadar telsiz, kurs tarafından temin edilmiş ve çalışır durumda mı?	Evet		Hayır
8. Sınav yapıcı, kursiyer ve eğitim personeli için uygun renkte ve yeterli sayıda baret ve yelek hazırlanmış mı?	Evet		Hayır
SINAV ALANI VE İŞ MAKİNELERİ SINAVA HAZIR DEĞİLSE NEDENİ:			
Sınav Sürecini Kontrol Edecek ve Denetleyeceklerin			
Adı Soyadı	İmza		

Not : 1- Sınavda kullanılacak alan ve iş makineleri kurs müdürlüğünce kontrole hazır hale getirilir.

2- Yukarıda yer alan 1,2,3,7 ve 8 inci maddelerin herhangi birinde "Hayır" cevabı olması hâlinde sınav yapılamaz. Diğer maddelerde "Hayır" cevabı olması durumunda sadece ilgili iş makinesi ile sınav yapılamaz.

İŞ MAKİNELERİ SÜRÜCÜ EĞİTİMİ (OPERATÖRLÜK) KURSU SINAV DENETİM FORMU

.....İLİ.....İLÇESİ

Sınavın Yapıldığı Tarih				
Sınavın Başlama Saati				
Sınavın Bitiş Saati				
Sınav Yürütme Komisyonu veya Sınav Sürecini Kontrol Edecek ve Denetleyecek Görevlinin Sınav Alanında Bulunduğu İş Makinesi Programları				
Mevzuata Aykırı Hareket ile Bu Hareketi Yapan Sınav Komisyonu ya da Eğitim Personeli Bilgileri	Komisyon Başkanı ve Üyesinin Adı ve Soyadı	Eğitim Personelinin Adı ve Soyadı	Tespit Saati	Sınav Yürütme Komisyonu veya Kontrol ve Denetim Görevlisinin Tespitleri
Sınav Yürütme Komisyonu veya Sınav Sürecini Kontrol Edecek ve Denetleyeceklerin Varsa Diğer Görüşleri				
Teorik Sınavda Mevzuata Aykırı Olduğu Tespit Edilen Hususlar:				
1.				
2.				
3.				
4.				
5.				
<p>Sınav Yürütme Komisyonu veya Sınav Sürecini Kontrol Edecek ve Denetleyecek Görevlinin Düzenleme Tarihi: Adı Soyadı: İmzası:</p>				

**AĞAÇ SÖKME MAKİNESİ OPERATÖRÜ YETİŞTİRME KURS PROGRAMI UYGULAMA
SINAVI DEĞERLENDİRME FORMU**

Kursun Adı	Kursiyerin Adı Soyadı	Sınava Girdiği İş Makinesinin Cinsi ve Plaka No/Tescil No	Kursiyerin İmzası
UYGULAMA SINAVININ BİRİNCİ AŞAMASI			DEĞERLENDİRME (Sadece gösterilemeyen maddeler işaretlenecektir.)
Bu bölümde yer alan on soruda belirtilen iş makinesi parça/aparatlarından altısını gösteren kursiyer başarılı sayılıp uygulama sınavının ikinci aşamasına geçer. Her soru için 1 dakikalık süre verilir bu süre içerisinde iş makinesi parça/aparatlarını gösteremeyen kursiyer başarısız sayılarak sınav sonlandırılır.			
1	Hidrolik yağ tankının yerini gösteriniz.		
2	Sabitleme (destek) ayak levyelerini gösteriniz.		
3	Sökme başlığı kaldırma-indirme levyesini gösteriniz.		
4	Sökme çenesi hidrolik liflerini gösteriniz.		
5	Kürek bıçaklarını gösteriniz.		
6	Sabitleme (destek) ayaklarını gösteriniz.		
7	Akünün yerini gösteriniz.		
8	Sökme başlığı indirme kaldırma levye ya da butonunu gösteriniz.		
9	Kürek bıçakları basma levye ya da butonunu gösteriniz.		
10	Acil stop butonunu gösteriniz.		
UYGULAMA SINAVININ İKİNCİ AŞAMASI			DEĞERLENDİRME (Sadece gerçekleştirilemeyen davranışa ait madde işaretlenecektir.)
Aşağıdaki maddelerden birisinin tespit edilmesi durumunda kursiyer başarısız sayılarak sınav sonlandırılır.			
1	Sınav uygulama sahasında gerekli güvenlik tedbirlerinin alınıp alınmadığını kontrol etmiyor.		
2	Kişisel koruyucu donanımları giymiyor.		
3	Aracın kumanda paneline kurallara uygun olarak (yüzü kumanda paneline dönük bir şekilde) yaklaşıyor.		
4	Makinenin sabitleme ayaklarını açamıyor ve/veya makineyi teraziye alamıyor.		
5	Söküm yapılacak işaretli alana sökme başlığını konumlandıramıyor.		
6	Sökme başlığını zemine kadar indiremiyor.		
7	Kürek bıçaklarını söküm yapılacak zemine bastıramıyor.		
8	Zeminden alınan malzemeyi yatay konumda makinenin üzerine konumlandıramıyor.		
9	Destek ayaklarını kapatamıyor ve/veya makineyi nakle hazır hale getiremiyor.		
10	Aracın kumanda kol veya pedallarına yeterince itibak edemiyor.		
11	Enerji tasarrufu sağlayacak şekilde makineyi kullanamıyor.		
12	Uygulamaları belirlenen sürede tamamlayamıyor.		
UYGULAMA SINAVININ İKİNCİ AŞAMASININ SÜRESİ		En fazla 15 dakika	
SINAV TARİHİ	DEĞERLENDİRME SONUCU		
	BAŞARILI	BAŞARISIZ (Kursiyerin başarısız sayıldığı madde numarası ve nedeni de yazılacaktır.)	
...../...../.....	<input type="checkbox"/>	<input type="checkbox"/>	

Uygulama Sınavı Değerlendirme Komisyonu

Başkan
Adı Soyadı

İmza

Üye
Adı Soyadı

İmza

**ASFALT PLENT OPERATÖRÜ YETİŞTİRME KURS PROGRAMI UYGULAMA SINAVI
DEĞERLENDİRME FORMU**

Kursun Adı	Kursiyerin Adı Soyadı	Sınava Girdiği İş Makinesinin Cinsi ve Plaka No/Tescil No	Kursiyerin İmzası
UYGULAMA SINAVININ BİRİNCİ AŞAMASI			DEĞERLENDİRME (Sadece gösterilemeyen maddeler işaretlenecektir.)
Bu bölümde yer alan on soruda belirtilen iş makinesi parça/aparatlarından altısını gösteren kursiyer başarılı sayılıp uygulama sınavının ikinci aşamasına geçer. Her soru için 1 dakikalık süre verilir bu süre içerisinde iş makinesi parça/aparatlarını gösteremeyen kursiyer başarısız sayılarak sınav sonlandırılır.			
1	Soğuk agrega silolarını gösteriniz.		
2	Kurutucuyu gösteriniz.		
3	Dik elevatörü gösteriniz.		
4	Elek ünitesini gösteriniz.		
5	Sıcak agrega silosunu gösteriniz.		
6	Karıştırıcıyı gösteriniz.		
7	Acil stop butonunu gösteriniz.		
8	Filtre sistemini gösteriniz.		
9	Otomasyon sistemini gösteriniz.		
10	Bitüm sistemini gösteriniz.		
UYGULAMA SINAVININ İKİNCİ AŞAMASI			DEĞERLENDİRME (Sadece gerçekleştirilemeyen davranışa ait madde işaretlenecektir.)
Aşağıdaki maddelerden birisinin tespit edilmesi durumunda kursiyer başarısız sayılarak sınav sonlandırılır.			
1	Sınav uygulama sahasına (manevra alanının tamamına) görevliler dışında kimsenin girmemesi için gerekli güvenlik tedbirlerinin alınıp alınmadığını kontrol etmiyor ve/veya havai hatları ve zemini kontrol etmiyor.		
2	Gerekli iş güvenliği kişisel koruyucu donanımları (baret, fosforlu yekek vb.) giymiyor.		
3	Otomasyon sisteminin kumanda panelinden hammadde stok kontrolünü yapmıyor.		
4	Plenti çalıştırmadan önce kompresörü çalıştırmıyor ve/veya pnömatik sistemin çalışıp çalışmadığını kontrol etmiyor.		
5	Elektrik pano kapaklarının kapalı olup olmadığını gözle kontrolünü yapmıyor.		
6	Güvenlik sistemlerinin devrede olup olmadığını kontrol etmiyor.		
7	Otomasyon sistemi kumanda panelinden hava basıncını kontrol etmiyor.		
8	Otomasyon sistemi kumanda panelinden toz ağra ve bitüm stok seviyelerini kontrol etmiyor.		
9	Otomasyon sistemi kumanda panelinden toz tank seviyesini kontrol etmiyor.		
10	Otomasyon sistemi kumanda panelinden üretim tesisi kapak ve pistonların çalışıp çalışmadığını kontrol etmiyor.		
11	Otomasyon sistemi kumanda panelinden filtre – elek – kurutucu – soğuk silo bağlantılarının dengeli çalışıp çalışmadığını kontrol etmiyor.		
12	Asfalt plentinin kumanda kol veya pedallarına yeterince intibak edemiyor.		
13	Uygulamaları belirlenen sürede tamamlayamıyor.		
UYGULAMA SINAVININ İKİNCİ AŞAMASININ SÜRESİ En fazla 7 dakika			
SINAV TARİHİ	DEĞERLENDİRME SONUCU		
	BAŞARILI	BAŞARISIZ (Kursiyerin başarısız sayıldığı madde numarası ve nedeni de yazılacaktır.)	
...../...../.....	<input type="checkbox"/>	<input type="checkbox"/>	

Uygulama Sınavı Değerlendirme Komisyonu

Başkan
Adı Soyadı

İmza

Üye
Adı Soyadı

İmza

**BARIYER (DİREK) ÇAKMA İŞ MAKİNESİ OPERATÖRÜ YETİŞTİRME KURSU
PROGRAMI UYGULAMA SINAVI DEĞERLENDİRME FORMU**

Kursun Adı	Kursiyerin Adı Soyadı	Sınava Girdiği İş Makinesinin Cinsi ve Plaka No/Tescil No	Kursiyerin İmzası
<p align="center">UYGULAMA SINAVININ BİRİNCİ AŞAMASI</p> <p>Bu bölümde yer alan on soruda belirtilen iş makinesi parça/aparatlarından altısını gösteren kursiyer başarılı sayılıp uygulama sınavının ikinci aşamasına geçer. Her soru için 1 dakikalık süre verilir bu süre içerisinde iş makinesi parça/aparatlarını gösteremeyen kursiyer başarısız sayılarak sınav sonlandırılır.</p>			<p>DEĞERLENDİRME (Sadece gösterilemeyen maddeler işaretlenecektir.)</p>
1	Hidrolik yağ tankını gösteriniz.		
2	El gazı kolunu gösteriniz.		
3	Yakıtlı motorun hava filtresini gösteriniz.		
4	Hidrolik yağ basınç göstergesini gösteriniz.		
5	Yürür sistemde ileri-geri hareket kumandalarını gösteriniz.		
6	Kazık çakma kumandalarını gösteriniz.		
7	Şahmerdanı gösteriniz.		
8	Şahmerdan üzerinde kazık kılavuzunu gösteriniz.		
9	Acil stop butonunu gösteriniz.		
10	Yürür sistemde sağa-sola dönüş kumandalarını gösteriniz.		
<p align="center">UYGULAMA SINAVININ İKİNCİ AŞAMASI</p> <p>Aşağıdaki maddelerden birisinin tespit edilmesi durumunda kursiyer başarısız sayılarak sınav sonlandırılır.</p>			<p>DEĞERLENDİRME (Sadece gerçekleştirilemeyen davranışa ait madde işaretlenecektir.)</p>
1	Sınav uygulama sahasına (manevra alanının tamamına) görevliler dışında kimsenin girmemesi için gerekli güvenlik tedbirlerinin alınıp alınmadığını kontrol etmiyor.		
2	Gerekli iş güvenliği kişisel koruyucu donanımları (baret, fosforlu yelek vb.) giymiyor.		
3	Gerekli iş öncesi ve dış fiziki kontrolleri yapmıyor.		
4	Sistemi aktif konuma alıp ikaz lambalarını yakamıyor.		
5	El gazını kullanmıyor.		
6	Şahmerdanı açamıyor ve/veya kazık çakma pozisyonuna getiremiyor ve/veya kazık çakılacak konuma uzatamıyor.		
7	Kazığı şahmerdana bağlayıp, kılavuza oturtamıyor.		
8	2 adet kazığı yere 50'şer cm çakamıyor.		
9	Şahmerdanı geri toplayıp makine üzerindeki yerine oturtamıyor		
10	El gazını normal konuma alamıyor.		
11	Makineyi çalışma öncesi pozisyonuna getiremiyor.		
12	Uygulamaları belirlenen sürede tamamlayamıyor.		
UYGULAMA SINAVININ İKİNCİ AŞAMASININ SÜRESİ		En fazla 10 dakika	
SINAV TARİHİ	DEĞERLENDİRME SONUCU		
	BAŞARILI	BAŞARISIZ (Kursiyerin başarısız sayıldığı madde numarası ve nedeni de yazılacaktır.)	
...../...../.....	<input type="checkbox"/>	<input type="checkbox"/>	

Uygulama Sınavı Değerlendirme Komisyonu

Başkan
Adı Soyadı

İmza

Üye
Adı Soyadı

İmza

BETON ELEMANLARINI PRESLEME MAKİNESİ OPERATÖRÜ YETİŞTİRME KURS PROGRAMI UYGULAMA SINAVI DEĞERLENDİRME FORMU

Kursun Adı	Kursiyerin Adı Soyadı	Sınava Girdiği İş Makinesinin Cinsi ve Plaka No/Tescil No	Kursiyerin İmzası
UYGULAMA SINAVININ BİRİNCİ AŞAMASI			DEĞERLENDİRME (Sadece gösterilemeyen maddeler işaretlenecektir.)
Bu bölümde yer alan on soruda belirtilen iş makinesi parça/aparatlarından altısını gösteren kursiyer başarılı sayılıp uygulama sınavının ikinci aşamasına geçer. Her soru için 1 dakikalık süre verilir bu süre içerisinde iş makinesi parça/aparatlarını gösteremeyen kursiyer başarısız sayılarak sınav sonlandırılır.			
1	Acil stop butonunu gösteriniz.		
2	İnce harç bunkerini gösteriniz.		
3	Presleme hidrolik liftleri gösteriniz.		
4	Vibratör tablasını gösteriniz.		
5	Alt vibratörü gösteriniz.		
6	Kaba harç bunkerini gösteriniz.		
7	Hidrolik ünite soğutma sistemini gösteriniz.		
8	Ana hidrolik pompalarını gösteriniz.		
9	Palet çekici magazinini gösteriniz.		
10	Alt palet tablasını gösteriniz.		
UYGULAMA SINAVININ İKİNCİ AŞAMASI			DEĞERLENDİRME (Sadece gerçekleştirilemeyen davranışa ait madde işaretlenecektir.)
Aşağıdaki maddelerden birisinin tespit edilmesi durumunda kursiyer başarısız sayılarak sınav sonlandırılır.			
1	Sınav uygulama sahasında gerekli güvenlik tedbirlerinin alınıp alınmadığını kontrol etmiyor.		
2	Kişisel koruyucu donanımları giymiyor.		
3	Kumanda paneline kurallara uygun (yüzü kumanda paneline dönük olacak şekilde) yaklaşıyor.		
4	Sınav uygulama sahasında gerekli güvenlik tedbirlerinin alınıp alınmadığını kontrol etmiyor ve/veya kişisel koruyucu donanımları giymiyor.		
5	Otomasyon sistemini aktif konuma alamıyor.		
6	Kaba harç arabasına malzemenin yüklemesini yapamıyor.		
7	İnce harç arabasına malzemenin yüklemesini yapamıyor.		
8	Sistemi baskı otomasyon moduna alamıyor.		
9	Kaba harç arabasının presleme ünitesine taşınmasını gözlemleyemiyor.		
10	İnce harç arabasının presleme ünitesine taşınmasını gözlemleyemiyor.		
11	Ana baskı presleme işlemini gözlemleyemiyor.		
12	Preslenen malzemenin imalat paletine taşınmasını kontrol edemiyor.		
13	İmalat paleti üzerindeki malzemenin taşıyıcı konveyör bantlara taşınmasını kontrol edemiyor.		
14	Üretimi tamamlanmış olan malzemenin stok sahasına taşınacak kalitede olup olmadığını kontrol edemiyor.		
15	Uygulamaları belirlenen sürede tamamlayamıyor.		
UYGULAMA SINAVININ İKİNCİ AŞAMASININ SÜRESİ		En fazla 10 dakika	
SINAV TARİHİ	DEĞERLENDİRME SONUCU		
	BAŞARILI	BAŞARISIZ (Kursiyerin başarısız sayıldığı madde numarası ve nedeni de yazılacaktır.)	
...../...../.....	<input type="checkbox"/>	<input type="checkbox"/>	

Uygulama Sınavı Değerlendirme Komisyonu

Başkan
Adı Soyadı

İmza

Üye
Adı Soyadı

İmza

(Değişik: Makam Oluru 28/09/2023-85561775) EK-13

BETON POMPALAMA İŞ KAMYONU OPERATÖRÜ YETİŞTİRME KURSU PROGRAMI
UYGULAMA SINAVI DEĞERLENDİRME FORMU

Kursun Adı	Kursiyerin Adı Soyadı	Sınava Girdiği İş Makinesinin Cinsi ve Plaka No/Tescil No	Kursiyerin İmzası
UYGULAMA SINAVININ BİRİNCİ AŞAMASI Bu bölümde yer alan on soruda belirtilen iş makinesi parça/aparatlarından altısını gösteren kursiyer başarılı sayılıp uygulama sınavının ikinci aşamasına geçer. Her soru için 1 dakikalık süre verilir bu süre içerisinde iş makinesi parça/aparatlarını gösteremeyen kursiyer başarısız sayılarak sınav sonlandırılır.			DEĞERLENDİRME (Sadece gösterilemeyen maddeler işaretlenecektir.)
1	Akünün yerini gösteriniz		
2	Beton pompasında yakıt deposunu gösteriniz.		
3	Hazne kısmını gösteriniz.		
4	Bom kısmını gösteriniz.		
5	Sabitleme ayakları kumanda kollarını gösteriniz.		
6	Bomu kaldırma ve indirme kol veya butonlarını gösteriniz.		
7	Devir kolu veya butonunu gösteriniz.		
8	Hidrolik deposunu gösteriniz.		
9	Bomu sağa ve sola döndüren kol veya butonları gösteriniz.		
10	Acil stop butonunu gösteriniz.		
UYGULAMA SINAVININ İKİNCİ AŞAMASI Aşağıdaki maddelerden birisinin tespit edilmesi durumunda kursiyer başarısız sayılarak sınav sonlandırılır.			DEĞERLENDİRME (Sadece gerçekleştirilemeyen davranışa ait madde işaretlenecektir.)
1	Sınav uygulama sahasına (Manevra alanının tamamına) görevliler dışında kimsenin girmemesi için gerekli güvenlik tedbirlerinin alınıp alınmadığını kontrol etmiyor. Çevre güvenlik tedbirlerini kontrol etmiyor. (Havai hatları ve zemini kontrol eder.)		
2	Gerekli iş güvenliği kişisel koruyucu donanımlarını (baret, fosforlu yelek vb.) giymiyor		
3	Makinenin kumanda paneline, uygun yönde (yüzü panele dönük bir şekilde) yaklaşmıyor.		
4	Makineyi çalışma pozisyonuna alamıyor ve/veya destek ayaklarını açarak teraziye alamıyor.		
5	Komisyon tarafından belirlenen alana beton boşaltma hortumunu konumlandıramıyor.		
6	Beton pompasının bomunu açamıyor ve/veya bomu belirtilen noktaya getiremiyor.		
7	Belirlenmiş alanı (3 metre ileri geri ve 3 metre sağa sola olacak şekilde) tarama yapamıyor.		
8	İşlem sonunda bom içi temizliğin ne şekilde yapılacağını komisyona açıklayamıyor. (Hortumun ucundan sünger topunu vererek temizlik yapılacağını açıklaması beklenir)		
9	Bomu kurallarına uygun olarak toplayamıyor ve/veya destek ayaklarını toplayamıyor.		
10	Uygulamaları belirlenen sürede tamamlayamıyor.		
UYGULAMA SINAVININ İKİNCİ AŞAMASININ SÜRESİ		En fazla 10 dakika	
SINAV TARİHİ/...../.....	DEĞERLENDİRME SONUCU		
	BAŞARILI	BAŞARISIZ (Kursiyerin başarısız sayıldığı madde numarası ve nedeni de yazılacaktır.)	
	<input type="checkbox"/>	<input type="checkbox"/>	

Uygulama Sınavı Değerlendirme Komisyonu

Başkan
Adı Soyadı

İmza

Üye
Adı Soyadı

İmza

BETON PÜSKÜRTME MAKİNELERİ OPERATÖRÜ YETİŞTİRME KURSU PROGRAMI
UYGULAMA SINAVI DEĞERLENDİRME FORMU

Kursun Adı	Kursiyerin Adı Soyadı	Sınava Girdiği İş Makinesinin Cinsi ve Plaka No/Tescil No	Kursiyerin İmzası
UYGULAMA SINAVININ BİRİNCİ AŞAMASI			DEĞERLENDİRME (Sadece gösterilemeyen maddeler işaretlenecektir.)
Bu bölümde yer alan on soruda belirtilen iş makinesi parça/aparatlarından altısını gösteren kursiyer başarılı sayılıp uygulama sınavının ikinci aşamasına geçer. Her soru için 1 dakikalık süre verilir bu süre içerisinde iş makinesi parça/aparatlarını gösteremeyen kursiyer başarısız sayılarak sınav sonlandırılır.			
1	Aracın yakıt deposunu gösteriniz.		
2	Aracın bomunu gösteriniz.		
3	Kumanda panelini gösteriniz.		
4	Devir kolu veya butonunu gösteriniz.		
5	Sabitlenme ayakları kumanda kollarını gösteriniz.		
6	Hidrolik deposunu gösteriniz.		
7	Acil stop butonunu gösteriniz.		
8	Bomu kaldırma ve indirme kolu veya butonlarını gösteriniz.		
9	Bomu sağa ve sola döndüren kol veya butonları gösteriniz.		
10	Kompresörü gösteriniz.		
UYGULAMA SINAVININ İKİNCİ AŞAMASI			DEĞERLENDİRME (Sadece gerçekleştirilemeyen davranışa ait madde işaretlenecektir.)
Aşağıdaki maddelerden birisinin tespit edilmesi durumunda kursiyer başarısız sayılarak sınav sonlandırılır.			
1	Sınav uygulama sahasına (manevra alanının tamamına) görevliler dışında kimsenin girmemesi için gerekli güvenlik tedbirlerinin alınıp alınmadığını kontrol etmiyor.		
2	Gerekli iş güvenliği kişisel koruyucu donanımlarını (baret, fosforlu yelek vb.) giymiyor ve/veya çevre güvenlik tedbirlerini kontrol etmiyor (Havai hatları ve zemini kontrol eder).		
3	Motoru çalıştırmıyor ve/veya makineyi çalışma pozisyonuna alamıyor, zemin uygunsa destek ayaklarını açamıyor ve/veya sabitlenmesini yapamıyor ve/veya operatör uygun yerde durmuyor.		
4	Beton püskürtme makinesinin haznesini suyla (Beton kullanımı sınavda uygun olmadığı için yerine su kullanılır.) doldurmuyor.		
5	Püskürtme mekanizması hortumunu açamıyor ve/veya püskürtme kompresörünü aktif konuma alamıyor.		
6	En az 6 m ² lik dik bir alana kuru yer kalmayacak şekilde yatay-dikey hareketler ile tarayamıyor ve/veya püskürtme işlemi yapmıyor.		
7	Beton haznesini boşaltarak temizliğini yapmıyor.		
8	Püskürtme hortumunu kurallarına uygun olarak toplayamıyor ve/veya destek ayaklarını toplayamıyor.		
9	Kazaya sebebiyet verecek davranışlarda bulunuyor ve/veya gerekli emniyet kurallarına uymuyor.		
10	Aracın kumanda kol veya pedallarına yeterince ittibak edemiyor.		
11	Beton püskürtme makinesini ekipmanlarını toplayamıyor ve/veya komisyon tarafından gösterilen yere park edemiyor.		
12	Uygulamaları belirlenen sürede tamamlayamıyor.		
UYGULAMA SINAVININ İKİNCİ AŞAMASININ SÜRESİ		En fazla 7 dakika	
SINAV TARİHİ	DEĞERLENDİRME SONUCU		
	BAŞARILI	BAŞARISIZ (Kursiyerin başarısız sayıldığı madde numarası ve nedeni de yazılacaktır.)	
...../...../.....	<input type="checkbox"/>	<input type="checkbox"/>	

Uygulama Sınavı Değerlendirme Komisyonu

Başkan
Adı Soyadı

İmza

Üye
Adı Soyadı

İmza

(Değişik: Makam Oluru 28/09/2023-85561775) EK-15

**BETON SANTRALİ OPERATÖRÜ YETİŞTİRME KURSU PROGRAMI UYGULAMA SINAVI
DEĞERLENDİRME FORMU**

Kursun Adı	Kursiyerin Adı Soyadı	Sınava Girdiği İş Makinesinin Cinsi ve Plaka No/Tescil No	Kursiyerin İmzası
UYGULAMA SINAVININ BİRİNCİ AŞAMASI			DEĞERLENDİRME (Sadece gösterilemeyen maddeler işaretlenecektir.)
Bu bölümde yer alan on soruda belirtilen iş makinesi parça/aparatlarından altısını gösteren kursiyer başarılı sayılıp uygulama sınavının ikinci aşamasına geçer. Her soru için 1 dakikalık süre verilir bu süre içerisinde iş makinesi parça/aparatlarını gösteremeyen kursiyer başarısız sayılarak sınav sonlandırılır.			
1	Acil stop butonunu gösteriniz.		
2	Agrezo bunterini gösteriniz.		
3	Agrezo bandını gösteriniz.		
4	Mikser kazanını gösteriniz.		
5	Çimento bunkerini gösteriniz.		
6	Su tankını gösteriniz		
7	Tartım ünitesini gösteriniz.		
8	Beton boşaltma ünitesini gösteriniz.		
9	Otomasyon sistemini gösteriniz.		
10	Mikser dolun ünitesini gösteriniz.		
UYGULAMA SINAVININ İKİNCİ AŞAMASI			DEĞERLENDİRME (Sadece gerçekleştirilemeyen davranışa ait madde işaretlenecektir.)
Aşağıdaki maddelerden birisinin tespit edilmesi durumunda kursiyer başarısız sayılarak sınav sonlandırılır.			
1	Sınav uygulama sahasına (manevra alanının tamamına) görevliler dışında kimsenin girmemesi için gerekli güvenlik tedbirleri ile çevre güvenlik tedbirlerini kontrol etmiyor (havai hatları ve zemin).		
2	Gerekli iş güvenliği kişisel koruyucu donanımları (baret, fosforlu yekek vb.) giymiyor.		
3	Gözden kaçan herhangi bir sorun varsa görebilmek için santrali boşa çalıştırmıyor.		
4	Otomasyon sisteminin kontrolünü yapmıyor.		
5	Hammadde stok kontrolünü yapmıyor.		
6	Santrali çalıştırmadan önce kompresörü çalıştırmıyor ve/veya pnömatik sistemi kontrol etmiyor.		
7	Kumanda paneli üzerindeki arıza ve acil durum uyarılarını gözlemlemiyor.		
8	Şartlandırıcı seviyesini kontrol etmiyor ve/veya gerekli ise su tutucudaki suyun boşaltılmasını sağlamıyor.		
9	Kompresörün günlük su tahliyesini yapmıyor.		
10	Valflerin çalışıp çalışmadığını kontrol etmiyor.		
11	Komasyon tarafından uygun görülen (C20-.....C35 vb.) beton imalatı yapamıyor ve/veya otomasyon ayarlarını yapamıyor.		
12	Santral içindeki beton bitmişse makinenin temizliğini yapmıyor.		
13	Kazaya sebebiyet verecek davranışlarda bulunuyor ve/veya gerekli emniyet kurallarına uymuyor.		
14	Beton santralinin kumanda kol veya pedallarına yeterince itibak edemiyor.		
15	Uygulamaları belirlenen sürede tamamlayamıyor.		
UYGULAMA SINAVININ İKİNCİ AŞAMASININ SÜRESİ		En fazla 7 dakika	
SINAV TARİHİ	DEĞERLENDİRME SONUCU		
	BAŞARILI	BAŞARISIZ (Kursiyerin başarısız sayıldığı madde numarası ve nedeni de yazılacaktır.)	
...../...../.....	<input type="checkbox"/>	<input type="checkbox"/>	

Uygulama Sınavı Değerlendirme Komisyonu

Başkan
Adı Soyadı

İmza

Üye
Adı Soyadı

İmza

(Değişik: Makam Oluru 28/09/2023-85561775) EK-16

**BETON TAŞIMA/KARIŞTIRMA (TRANSMİKSER) İŞ KAMYONU MAKİNELERİ
OPERATÖRÜ KURS PROGRAMI UYGULAMA SINAVI DEĞERLENDİRME FORMU**

Kursun Adı	Kursiyerin Adı Soyadı	Sınava Girdiği İş Makinesinin Cinsi ve Plaka No/Tescil No	Kursiyerin İmzası
UYGULAMA SINAVININ BİRİNCİ AŞAMASI			DEĞERLENDİRME (Sadece gösterilemeyen maddeler işaretlenecektir.)
Bu bölümde yer alan on soruda belirtilen iş makinesi parça/aparatlarından altısını gösteren kursiyer başarılı sayılıp uygulama sınavının ikinci aşamasına geçer. Her soru için 1 dakikalık süre verilir bu süre içerisinde iş makinesi parça/aparatlarını gösteremeyen kursiyer başarısız sayılarak sınav sonlandırılır.			
1	Redüktörü gösteriniz.		
2	Su tankını gösteriniz.		
3	Yağ soğutucusunu gösteriniz.		
4	Boşaltma oluşunun kaldırma krikosunu gösteriniz.		
5	El gazını gösteriniz.		
6	Boşaltma kolunu gösteriniz.		
7	Kazanı gösteriniz.		
8	Hidrolik pompasını gösteriniz.		
9	Dönüş gaz kolunu gösteriniz.		
10	Besleme oluşunu gösteriniz.		
UYGULAMA SINAVININ İKİNCİ AŞAMASI			DEĞERLENDİRME (Sadece gerçekleştirilemeyen davranışa ait madde işaretlenecektir.)
Aşağıdaki maddelerden birisinin tespit edilmesi durumunda kursiyer başarısız sayılarak sınav sonlandırılır.			
1	Sınav uygulama sahasına (manevra alanının tamamına) görevliler dışında kimsenin girmemesi için gerekli güvenlik tedbirlerinin alınıp alınmadığını kontrol etmiyor.		
2	Gerekli iş güvenliği kişisel koruyucu donanımlarını (baret, fosforlu yelek vb.) giymiyor.		
3	Kazan kumanda panelini aktif konuma alamıyor. (Yavru şanzıman veya arka kazan güç motorunu aktif konuma alması gereklidir.)		
4	Kazan kumanda kolları veya paneline uygun yönde konumlanamıyor.		
5	Kazanı karıştırma yönünde kumanda kolu veya levyelerini kullanarak döndüremiyor.		
6	Beton boşaltma oluklarını açıp boşaltma yapılacak alana uygun şekilde konumlandırılamıyor.		
7	Kazanı önce durdurup sonra beton boşaltma yönünde çeviremiyor.		
8	Uygun devirde boşaltma devrini ayarlayamıyor.		
9	Beton akma oluşu ve kazan tamburunun temizleme işlerinin ne şekilde yapılacağını açıklayamıyor.		
10	Kazan kumanda panelini pasif konuma alamıyor.		
11	Kazaya sebebiyet verecek davranışlarda bulunuyor ve/veya gerekli emniyet kurallarına uymuyor.		
12	Beton boşaltma oluklarını toplayıp emniyet kilidini takamıyor.		
13	Uygulamaları belirlenen sürede tamamlayamıyor.		
UYGULAMA SINAVININ İKİNCİ AŞAMASININ SÜRESİ		En fazla 7 dakika	
SINAV TARİHİ	DEĞERLENDİRME SONUCU		
	BAŞARILI	BAŞARISIZ (Kursiyerin başarısız sayıldığı madde numarası ve nedeni de yazılacaktır.)	
...../...../.....	<input type="checkbox"/>	<input type="checkbox"/>	

Uygulama Sınavı Değerlendirme Komisyonu

Başkan
Adı Soyadı

İmza

Üye
Adı Soyadı

İmza

BEZELYE HASAT MAKİNESİ OPERATÖRÜ YETİŞTİRME KURSU PROGRAMI
UYGULAMA SINAVI DEĞERLENDİRME FORMU

Kursun Adı	Kursiyerin Adı Soyadı	Sınava Girdiği İş Makinesinin Cinsi ve Plaka No/Tescil No	Kursiyerin İmzası
UYGULAMA SINAVININ BİRİNCİ AŞAMASI			DEĞERLENDİRME (Sadece gösterilemeyen maddeler işaretlenecektir.)
Bu bölümde yer alan on soruda belirtilen iş makinesi parça/aparatlarından altısını gösteren kursiyer başarılı sayılıp uygulama sınavının ikinci aşamasına geçer. Her soru için 1 dakikalık süre verilir bu süre içerisinde iş makinesi parça/aparatlarını gösteremeyen kursiyer başarısız sayılarak sınav sonlandırılır.			
1	Yakıt deposunu gösteriniz.		
2	Kumanda panosunu gösteriniz.		
3	Sigorta panosunu gösteriniz.		
4	Bezelye boşaltma ünitesini gösteriniz.		
5	Bezelye toplama ünitesini gösteriniz.		
6	Toplayıcı kafayı gösteriniz.		
7	Koruyucu kapağı gösteriniz.		
8	Hidrolik yağ tankını gösteriniz.		
9	Akünün yerini gösteriniz.		
10	Park frenini gösteriniz.		
UYGULAMA SINAVININ İKİNCİ AŞAMASI			DEĞERLENDİRME (Sadece gerçekleştirilemeyen davranışa ait madde işaretlenecektir.)
Aşağıdaki maddelerden birisinin tespit edilmesi durumunda kursiyer başarısız sayılarak sınav sonlandırılır.			
1	Sınav uygulama sahasına (manevra alanının tamamına) görevliler dışında kimsenin girmemesi için gerekli güvenlik tedbirlerinin alınıp alınmadığını kontrol etmiyor.		
2	Gerekli iş güvenliği kişisel koruyucu donanımları (tulum, fosforlu yelek vb.) giymiyor.		
3	İletişim aracını (telsiz) yanına almıyor.		
4	Makineye kurallara uygun olarak (makineye yüzü dönük bir şekilde) binemiyor.		
5	Makineyi çalıştırmıyor ve/veya makineyi uygulama alanına getiremiyor.		
6	Makine ayarlarını (ön tabla ayarları, bezelye sıyrıcı parmak ayarı, elevatör ayarı, elek ayarı, siper ayar vb.) yapamıyor.		
7	Makineyi çalışma devrine getiremiyor ve/veya uygun hızda hasat yapamıyor.		
8	Ürün depo seviyesini kontrol etmiyor ve/veya boşaltma bandını çalıştırmıyor.		
9	Makineyi emniyetli bir şekilde yavaşlatıp durduramıyor.		
10	Kazaya sebebiyet verecek davranışlarda bulunuyor ve/veya gerekli emniyet kurallarına uymuyor.		
11	Aracın kumanda kol veya pedallarına yeterince intibak edemiyor.		
12	Park etme kurallarına uymuyor.		
13	Uygulamaları belirlenen sürede tamamlayamıyor.		
UYGULAMA SINAVININ İKİNCİ AŞAMASININ SÜRESİ		En fazla 10 dakika	
SINAV TARİHİ	DEĞERLENDİRME SONUCU		
	BAŞARILI	BAŞARISIZ (Kursiyerin başarısız sayıldığı madde numarası ve nedeni de yazılacaktır.)	
...../...../.....	<input type="checkbox"/>	<input type="checkbox"/>	

Uygulama Sınavı Değerlendirme Komisyonu

Başkan
Adı Soyadı

İmza

Üye
Adı Soyadı

İmza

(Değişik: Makam Oluru 28/09/2023-85561775) EK-18

**BİÇERDÖVER OPERATÖRÜ YETİŞTİRME KURS PROGRAMI UYGULAMA SINAVI
DEĞERLENDİRME FORMU**

Kursun Adı	Kursiyerin Adı Soyadı	Sınava Girdiği İş Makinesinin Cinsi ve Plaka No/Tescil No	Kursiyerin İmzası
UYGULAMA SINAVININ BİRİNCİ AŞAMASI Bu bölümde yer alan on soruda belirtilen iş makinesi parça/aparatlarından altısını gösteren kursiyer başarılı sayılıp uygulama sınavının ikinci aşamasına geçer. Her soru için 1 dakikalık süre verilir bu süre içerisinde iş makinesi parça/aparatlarını gösteremeyen kursiyer başarısız sayılarak sınav sonlandırılır.			DEĞERLENDİRME (Sadece gösterilemeyen maddeler işaretlenecektir.)
1	Yakıt tankını gösteriniz.		
2	Biçme ünitesini gösteriniz.		
3	Dane boşaltma ünitesini gösteriniz.		
4	Akünün yerini gösteriniz.		
5	Dane toplama ünitesini gösteriniz.		
6	Elekleri gösteriniz.		
7	Kumanda panosunu gösteriniz.		
8	Tabla helezonunu gösteriniz.		
9	Hidrolik yağ tankını gösteriniz.		
10	Park frenini gösteriniz.		
UYGULAMA SINAVININ İKİNCİ AŞAMASI Aşağıdaki maddelerden birisinin tespit edilmesi durumunda kursiyer başarısız sayılarak sınav sonlandırılır.			DEĞERLENDİRME (Sadece gerçekleştirilemeyen davranışa ait madde işaretlenecektir.)
1	Sınav uygulama sahasına (manevra alanının tamamına) insan girmemesi için gerekli güvenlik tedbirlerinin alınıp alınmadığını kontrol etmiyor.		
2	Gerekli iş güvenliği kişisel koruyucu donanımları (tulum fosforlu yekek vb.) giymiyor.		
3	İletişim aracını (telsiz) yanına almıyor.		
4	Makineye kurallara uygun olarak (yüzü makineye dönük bir şekilde) binemiyor.		
5	Makineyi çalıştırmıyor ve/veya makineyi uygulama alanına getiremiyor.		
6	Makine ayarlarını (tablanın biçme yüksekliğini arazi şartlarına göre 5-20 santim aralığında) yapamıyor.		
7	Makineyi çalışma devrine getiremiyor ve/veya uygun hızda hasat yapamıyor.		
8	Boşaltma helezonunu komisyon tarafından gösterilen alana uygun şekilde konumlandıramıyor.		
9	Makineyi emniyetli bir şekilde yavaşlatıp durduramıyor.		
10	Kazaya sebebiyet verecek davranışlarda bulunuyor ve/veya gerekli emniyet kurallarına uymuyor.		
11	Aracın kumanda kol veya pedallarına yeterince intibak edemiyor.		
12	Park etme kurallarına uymuyor.		
13	Uygulamaları belirlenen sürede tamamlayamıyor.		
UYGULAMA SINAVININ İKİNCİ AŞAMASININ SÜRESİ		En fazla 10 dakika	
SINAV TARİHİ	DEĞERLENDİRME SONUCU		
	BAŞARILI	BAŞARISIZ (Kursiyerin başarısız sayıldığı madde numarası ve nedeni de yazılacaktır.)	
...../...../.....	<input type="checkbox"/>	<input type="checkbox"/>	

Uygulama Sınavı Değerlendirme Komisyonu

Başkan
Adı Soyadı

İmza

Üye
Adı Soyadı

İmza

**ÇEKİCİ TAHRİKLİ AĞIR NAKLİYE (LOW-BED) İŞ MAKİNESİ OPERATÖRÜ KURSU
PROGRAMI UYGULAMA SINAVI DEĞERLENDİRME FORMU**

Kursun Adı	Kursiyerin Adı Soyadı	Sınava Girdiği İş Makinesinin Cinsi ve Plaka No/Tescil No	Kursiyerin İmzası
UYGULAMA SINAVININ BİRİNCİ AŞAMASI			DEĞERLENDİRME (Sadece gösterilemeyen maddeler işaretlenecektir.)
Bu bölümde yer alan on soruda belirtilen iş makinesi parça/aparatlarından altısını gösteren kursiyer başarılı sayılıp uygulama sınavının ikinci aşamasına geçer. Her soru için 1 dakikalık süre verilir bu süre içerisinde iş makinesi parça/aparatlarını gösteremeyen kursiyer başarısız sayılarak sınav sonlandırılır.			
1	Low-bed akslarını (dingil) gösteriniz.		
2	Çekici bağlantısını gösteriniz.		
3	Çekici bağlantısı manuel kilit mekanizmasını gösteriniz.		
4	Çekiciye bağlanan “pnömatik fren bağlantı hortumu”nu gösteriniz.		
5	Çekiciye bağlanan “elektrik bağlantı kablosu”nu gösteriniz.		
6	Süspansiyon sistemini gösteriniz.		
7	Low-bed fren sistemini gösteriniz.		
8	Low-bed teker dönüş mekanizmasını gösteriniz (varsa).		
9	Yük sabitleme bağlantılarını gösteriniz.		
10	Arka ikaz ışıklarını gösteriniz.		
UYGULAMA SINAVININ İKİNCİ AŞAMASI			DEĞERLENDİRME (Sadece gerçekleştirilemeyen davranışa ait madde işaretlenecektir.)
Aşağıdaki maddelerden birisinin tespit edilmesi durumunda kursiyer başarısız sayılarak sınav sonlandırılır.			
1	Sınav uygulama sahasına (manevra alanının tamamına) insan girmemesi için gerekli güvenlik tedbirlerinin alınıp alınmadığını kontrol etmiyor.		
2	Gerekli iş güvenliği kişisel koruyucu donanımları (baret, fosforlu yelek vb.) giymiyor.		
3	Kişisel koruyucu donanımları giymiyor.		
4	Gerekli iş öncesi ve dış fiziki kontrolleri yapmıyor.		
5	Çekiciyi çalıştırmıyor ve/veya low-bed bağlantı noktasına düzgün şekilde manevra ile yanaşmıyor.		
6	Çekiciyi güvenli şekilde sabitlemeden araçtan iniyor.		
7	Low-bed ile çekici bağlantısını doğru şekilde yapamıyor.		
8	Çekici ile low-bed’i belirlenen alanda tehlikeli hızlarda kullanıyor (20 km/h üzerinde ve tehlike arz edecek şekilde dikkatsizce) ve/veya low-bed ile çekiciyi ileri/geri yönde düzgün kullanamıyor.		
9	Çekici ile low-bed’i istenen yere yanaştırıp çekiciden güvenli şekilde inemiyor.		
10	Low-bed’i çekiciden doğru şekilde ayıramıyor.		
11	Uygulamaları belirlenen sürede tamamlayamıyor.		
UYGULAMA SINAVININ İKİNCİ AŞAMASININ SÜRESİ		En fazla 10 dakika	
DEĞERLENDİRME SONUCU			
SINAV TARİHİ	BAŞARILI	BAŞARISIZ (Kursiyerin başarısız sayıldığı madde numarası ve nedeni de yazılacaktır.)	
...../...../.....	<input type="checkbox"/>	<input type="checkbox"/>	

Uygulama Sınavı Değerlendirme Komisyonu

Başkan
Adı Soyadı

İmza

Üye
Adı Soyadı

İmza

**ÇEKME ARAÇLARI İŞ MAKİNESİ OPERATÖRÜ KURSU PROGRAMI UYGULAMA
SINAVI DEĞERLENDİRME FORMU**

(Havaalanı, fabrika, depo, antrepo vb. alanlarda bagajların ve kargoların taşınması makinesi)

Kursun Adı	Kursiyerin Adı Soyadı	Sınava Girdiği İş Makinesinin Cinsi ve Plaka No/Tescil No	Kursiyerin İmzası
UYGULAMA SINAVININ BİRİNCİ AŞAMASI			DEĞERLENDİRME (Sadece gösterilemeyen maddeler işaretlenecektir.)
Bu bölümde yer alan on soruda belirtilen iş makinesi parça/aparatlarından altısını gösteren kursiyer başarılı sayılıp uygulama sınavının ikinci aşamasına geçer. Her soru için 1 dakikalık süre verilir bu süre içerisinde iş makinesi parça/aparatlarını gösteremeyen kursiyer başarısız sayılarak sınav sonlandırılır.			
1	Römorku gösteriniz.		
2	Çeki bağlantısını gösteriniz.		
3	Çeki bağlantısı emniyet kilidini gösteriniz (varsa).		
4	Direksiyonu gösteriniz.		
5	Vites seçici butonu/kolu gösteriniz (ileri-geri hareket seçimi için/varsa).		
6	Bataryayı(aküyü) gösteriniz.		
7	Korna butonunu gösteriniz.		
8	Tepe lambasını gösteriniz.		
9	Acil stop butonunu gösteriniz.		
10	Gaz pedalını gösteriniz (ileri ve/veya geri hareket pedalı veya butonu).		
UYGULAMA SINAVININ İKİNCİ AŞAMASI			DEĞERLENDİRME (Sadece gerçekleştirilemeyen davranışa ait madde işaretlenecektir.)
Aşağıdaki maddelerden birisinin tespit edilmesi durumunda kursiyer başarısız sayılarak sınav sonlandırılır.			
1	Sınav uygulama sahasına (manevra alanının tamamına) insan girmemesi için gerekli güvenlik tedbirlerinin alınıp alınmadığını kontrol etmiyor.		
2	Gerekli iş güvenliği kişisel koruyucu donanımları (baret, fosforlu yelek vb.) giymiyor.		
3	Gerekli iş öncesi ve dış fiziki kontrolleri yapmıyor ve/veya yakıt/şarj durumunu kontrol etmiyor.		
4	Makineyi çalıştırmıyor.		
5	Çekme aracını çekilecek en az bir birine bağlı 2 adet römorka yanaştırıyor.		
6	Çekilecek römorkları çekme aracına bağlayamıyor.		
7	Çekme aracı ile römorkları en az 5 m aralıkla dizilmiş 3 koni arasından çarpmadan geçemiyor.		
8	Çekme aracı ile römorkları başlangıç noktasına getirip park frenini devreye alamıyor.		
9	Uygulamaları belirlenen sürede tamamlayamıyor.		
UYGULAMA SINAVININ İKİNCİ AŞAMASININ SÜRESİ		En fazla 7 dakika	
SINAV TARİHİ	DEĞERLENDİRME SONUCU		
	BAŞARILI	BAŞARISIZ (Kursiyerin başarısız sayıldığı madde numarası ve nedeni de yazılacaktır.)	
...../...../.....	<input type="checkbox"/>	<input type="checkbox"/>	

Uygulama Sınavı Değerlendirme Komisyonu

Başkan
Adı Soyadı

İmza

Üye
Adı Soyadı

İmza

**ÇIRÇIR MAKİNELERİ OPERATÖRÜ YETİŞTİRME KURS PROGRAMI UYGULAMA
SINAVI DEĞERLENDİRME FORMU**

Kursun Adı	Kursiyerin Adı Soyadı	Sınava Girdiği İş Makinesinin Cinsi ve Plaka No/Tescil No	Kursiyerin İmzası
UYGULAMA SINAVININ BİRİNCİ AŞAMASI			DEĞERLENDİRME (Sadece cevap verilemeyen maddeler işaretlenecektir.)
Bu bölümde yer alan on soruda belirtilen iş makinesi parça/aparatlarından altısını gösteren kursiyer başarılı sayılıp uygulama sınavının ikinci aşamasına geçer. Her soru için 1 dakikalık süre verilir bu süre içerisinde iş makinesi parça/aparatlarını gösteremeyen kursiyer başarısız sayılarak sınav sonlandırılır.			
1	Besleme haznesini gösteriniz.		
2	Kösele ruloyu gösteriniz.		
3	Tarakların yerini gösteriniz.		
4	Tavanın yerini gösteriniz.		
5	Alt bıçağın yerini gösteriniz.		
6	Alt tamburun yerini gösteriniz.		
7	Kumanda panosunu gösteriniz.		
8	Presleme alanını gösteriniz.		
9	Boşaltma haznesini gösteriniz.		
10	Acil stop butonunu gösteriniz.		
UYGULAMA SINAVININ İKİNCİ AŞAMASI			DEĞERLENDİRME (Sadece gerçekleştirilemeyen davranışa ait madde işaretlenecektir.)
Aşağıdaki maddelerden birisinin tespit edilmesi durumunda kursiyer başarısız sayılarak sınav sonlandırılır.			
1	Sınav uygulama sahasına (manevra alanının tamamına) insan girmemesi için gerekli güvenlik tedbirlerinin alınıp alınmadığını kontrol etmiyor.		
2	Gerekli iş güvenliği kişisel koruyucu donanımları (tulum, fosforlu yelek vb.) giymiyor.		
3	Çırçır makinesi kumanda paneline kurallara uygun olarak (yüzü makineye dönük bir şekilde) yaklaşmıyor.		
4	Makineyi çalıştıramıyor.		
5	Makine ayarlarını işlenecek pamuğun türüne uygun şekilde yapamıyor.		
6	Makineyi çalışma devrine getiremiyor ve/veya uygun devirde çalışmasını ayarlayamıyor.		
7	Tarak ve ızgara ayarlarını yapmıyor ve/veya yapamıyor.		
8	Boşaltma haznesindeki pamuğun çekirdek ayrışım kontrolünü yapmıyor ve/veya yapamıyor.		
9	Makinenin çalışmasını emniyetli bir şekilde sonlandıramıyor.		
10	Kazaya sebebiyet verecek davranışlarda bulunuyor ve/veya gerekli emniyet kurallarına uymuyor.		
11	Makinenin kumanda kol veya pedallarına yeterince intibak edemiyor.		
12	Uygulamaları belirlenen sürede tamamlayamıyor.		
UYGULAMA SINAVININ İKİNCİ AŞAMASININ SÜRESİ		En fazla 10 dakika	
SINAV TARİHİ	DEĞERLENDİRME SONUCU		
	BAŞARILI	BAŞARISIZ (Kursiyerin başarısız sayıldığı madde numarası ve nedeni de yazılacaktır.)	
...../...../.....	<input type="checkbox"/>	<input type="checkbox"/>	

Uygulama Sınavı Değerlendirme Komisyonu

Başkan
Adı Soyadı

İmza

Üye
Adı Soyadı

İmza

DOMATES HASAT MAKİNESİ OPERATÖRÜ YETİŞTİRME KURS PROGRAMI
UYGULAMA SINAVI DEĞERLENDİRME FORMU

Kursun Adı	Kursiyerin Adı Soyadı	Sınava Girdiği İş Makinesinin Cinsi ve Plaka No/Tescil No	Kursiyerin İmzası
UYGULAMA SINAVININ BİRİNCİ AŞAMASI			
Bu bölümde yer alan on soruda belirtilen iş makinesi parça/aparatlarından altısını gösteren kursiyer başarılı sayılıp uygulama sınavının ikinci aşamasına geçer. Her soru için 1 dakikalık süre verilir bu süre içerisinde iş makinesi parça/aparatlarını gösteremeyen kursiyer başarısız sayılarak sınav sonlandırılır.			DEĞERLENDİRME (Sadece gösterilemeyen maddeler işaretlenecektir.)
1	Makinenin çalıştırma kontağı ya da mandalını gösteriniz.		
2	El frenini gösteriniz		
3	Domates depolama haznesini gösteriniz		
4	Domates taşıyıcı bantları gösteriniz.		
5	Domates söküm ve toplama tablasını gösteriniz.		
6	Söküm tablası indirme kaldırma liftlerini gösteriniz.		
7	Kumanda panelini gösteriniz		
8	Domates boşaltma helezonunu gösteriniz.		
9	Domates boşaltma helezonu indirme kaldırma liftlerini gösteriniz.		
10	Kök ayırıcı tablayı gösteriniz.		
UYGULAMA SINAVININ İKİNCİ AŞAMASI			
Aşağıdaki maddelerden birisinin tespit edilmesi durumunda kursiyer başarısız sayılarak sınav sonlandırılır.			DEĞERLENDİRME (Sadece gerçekleştirilemeyen davranışa ait madde işaretlenecektir.)
1	Sınav uygulama sahasına (manevra alanının tamamına) insan girmemesi için gerekli güvenlik tedbirlerinin alınıp alınmadığını kontrol etmiyor.		
2	Gerekli iş güvenliği kişisel koruyucu donanımları (fosforlu yelek vb.) giymiyor.		
3	İletişim aracını (telsiz) yanına almıyor.		
4	Makineye kurallara uygun olarak (yüzü makineye dönük bir şekilde) binemiyor.		
5	Makineyi çalıştıramıyor ve/veya makineyi uygulama alanına getiremiyor.		
6	Makine ayarlarını (yan balkonun açılması, balkon kilidinin takılması, çadırın açılması, makinenin üstüne çıkıp makineyi tam sağa kaydırması, arka tekerlere çapraz açı vermesi, ön tablonun arazi şartlarına göre domuz burunlarının ayarlanması, tablanın baturlarını ayarlaması, en az 1-3 santim arasında ön tabla ayarlaması vb.) yapamıyor.		
7	Makineyi çalışma devrine getiremiyor ve/veya uygun hızda hasat yapamıyor.		
8	Ürün depo seviyesini kontrol edemiyor ve/veya boşaltma bandını çalıştıramıyor.		
9	Makineyi emniyetli bir şekilde yavaşlatıp durduramıyor.		
10	Kazaya sebebiyet verecek davranışlarda bulunuyor ve/veya gerekli emniyet kurallarına uymuyor.		
11	Aracın kumanda kol veya pedallarına yeterince itibak edemiyor.		
12	Park etme kurallarına uymuyor.		
13	Uygulamaları belirlenen sürede tamamlayamıyor.		
UYGULAMA SINAVININ İKİNCİ AŞAMASININ SÜRESİ		En fazla 10 dakika	
SINAV TARİHİ	DEĞERLENDİRME SONUCU		
	BAŞARILI	BAŞARISIZ (Kursiyerin başarısız sayıldığı madde numarası ve nedeni de yazılacaktır.)	
...../...../.....	<input type="checkbox"/>	<input type="checkbox"/>	

Uygulama Sınavı Değerlendirme Komisyonu

Başkan
Adı Soyadı

İmza

Üye
Adı Soyadı

İmza

**DOZER OPERATÖRÜ KURS PROGRAMI UYGULAMA SINAVI DEĞERLENDİRME
FORMU**

Kursun Adı	Kursiyerin Adı Soyadı	Sınava Girdiği İş Makinesinin Cinsi ve Plaka No/Tescil No	Kursiyerin İmzası
UYGULAMA SINAVININ BİRİNCİ AŞAMASI			DEĞERLENDİRME (Sadece gösterilemeyen maddeler işaretlenecektir.)
Bu bölümde yer alan on soruda belirtilen iş makinesi parça/aparatlarından altısını gösteren kursiyer başarılı sayılıp uygulama sınavının ikinci aşamasına geçer. Her soru için 1 dakikalık süre verilir bu süre içerisinde iş makinesi parça/aparatlarını gösteremeyen kursiyer başarısız sayılarak sınav sonlandırılır.			
1	Akünün yerini gösteriniz.		
2	Makine park frenini gösterip, çalışmadan önce hangi konumda olması gerektiğini gösteriniz.		
3	Yakıt tankını gösteriniz.		
4	Hidrolik yağ tankını gösteriniz.		
5	Bıçak kumanda levyelerini gösteriniz (Kaldırma-indirme, öne-arkaya yatırma).		
6	Ripper (yarıcı) ya da takıldığı yeri gösteriniz.		
7	Dönüş kollarını (levye) gösteriniz.		
8	Bıçak açısı ayar kolunu gösteriniz.		
9	Gresörlükleri gösteriniz.		
10	Bıçak kaldırma indirme silindirlerini gösteriniz.		
UYGULAMA SINAVININ İKİNCİ AŞAMASI			DEĞERLENDİRME (Sadece gerçekleştirilemeyen davranışa ait madde işaretlenecektir.)
Aşağıdaki maddelerden birisinin tespit edilmesi durumunda kursiyer başarısız sayılarak sınav sonlandırılır.			
1	Sınav uygulama sahasına (Manevra alanının tamamına) insan girmemesi için gerekli güvenlik tedbirlerinin alınıp alınmadığı kontrol etmiyor.		
2	Kişisel koruyucu donanımları (baret, fosforlu yelek vb.) giymiyor.		
3	Dozere kurallara uygun olarak (Levyelerin olmadığı sol taraftan yüzü makineye dönük bir şekilde) binmiyor.		
4	İletişim aracını (telsiz) yanına almıyor.		
5	Emniyet kemerini takmıyor.		
6	Makineyi çalıştırmıyor.		
7	Makineyi çalışma pozisyonuna getiremiyor. (Dozer bıçağını yerden kesmiyor.)		
8	Dozeri uygun çalışma devrinde çalıştırmıyor ve/veya serme işlemini yaparken bıçağı uygun yükseklikte tutamıyor.		
9	Zemini en az 10 santim derinliğinde, 10 metre boyunda ve 1 bıçak genişliğinde olacak şekilde yüzeyi sıyıramıyor.		
10	Dozerin yönünü çevirerek sıyırdığı malzemeyi uygun bir şekilde zemine seremiyor ve tesviye edemiyor.		
11	Tesviye ettiği toprakta yığılma olursa, bıçağı geri çekemiyor.		
12	Kazaya sebebiyet verecek davranışlarda bulunuyor ve/veya gerekli emniyet kurallarına uymuyor.		
13	Aracın kumanda kol veya pedallarına yeterince intibak edemiyor.		
14	Enerji tasarrufu sağlayacak şekilde araç kullanmıyor.		
15	Komisyon tarafından belirtilen yere park etme kurallarına uygun olarak park edemiyor. Bıçağı zemine indirmiyor.		
16	Uygulamaları belirlenen sürede tamamlayamıyor.		
UYGULAMA SINAVININ İKİNCİ AŞAMASININ SÜRESİ En fazla 10 dakika			
SINAV TARİHİ	DEĞERLENDİRME SONUCU		
	BAŞARILI	BAŞARISIZ (Kursiyerin başarısız sayıldığı madde numarası ve nedeni de yazılacaktır.)	
...../...../.....	<input type="checkbox"/>	<input type="checkbox"/>	

Uygulama Sınavı Değerlendirme Komisyonu

Başkan
Adı Soyadı

İmza

Üye
Adı Soyadı

İmza

**EKSKAVATÖR OPERATÖRÜ KURS PROGRAMI UYGULAMA SINAVI
DEĞERLENDİRME FORMU**

Kursun Adı	Kursiyerin Adı Soyadı	Sınava Girdiği İş Makinesinin Cinsi ve Plaka No/Tescil No	Kursiyerin İmzası
UYGULAMA SINAVININ BİRİNCİ AŞAMASI			DEĞERLENDİRME (Sadece gösterilemeyen maddeler işaretlenecektir.)
Bu bölümde yer alan on soruda belirtilen iş makinesi parça/aparatlarından altısını gösteren kursiyer başarılı sayılıp uygulama sınavının ikinci aşamasına geçer. Her soru için 1 dakikalık süre verilir bu süre içerisinde iş makinesi parça/aparatlarını gösteremeyen kursiyer başarısız sayılarak sınav sonlandırılır.			
1	Akünün yerini gösteriniz.		
2	Makine park frenini gösteriniz.		
3	Yakıt tankını gösteriniz.		
4	Hidrolik tankını gösteriniz.		
5	Makine emniyet levyesini (lock lever) gösteriniz.		
6	Kule dönüş kumanda kolunu gösteriniz.		
7	Makine bom ve arm kısımlarını gösteriniz.		
8	Yürüyüş levyelerini gösteriniz.		
9	Gresörlükleri gösteriniz.		
10	Makinenin ön ve arka yönünün nasıl belirlendiğini gösteriniz.		
UYGULAMA SINAVININ İKİNCİ AŞAMASI			DEĞERLENDİRME (Sadece gerçekleştirilemeyen davranışa ait madde işaretlenecektir.)
Aşağıdaki maddelerden birisinin tespit edilmesi durumunda kursiyer başarısız sayılarak sınav sonlandırılır.			
1	Sınav uygulama sahasına (manevra alanının tamamına) insan girmemesi için gerekli güvenlik tedbirlerinin alınıp alınmadığını kontrol etmiyor.		
2	Gerekli iş güvenliği kişisel koruyucu donanımlarını (baret, fosforlu yelek vb.) giymiyor.		
3	Ekskavatöre kurallara uygun olarak (yüzü makineye dönük bir şekilde) binmiyor.		
4	İletişim aracını (telsiz) yanına almıyor.		
5	Emniyet kemerini takmıyor.		
6	Emniyet levyesini (lock lever) devreden çıkartmıyor ve levveleri aktif konuma almıyor.		
7	Makineyi çalıştırmıyor.		
8	Lastik tekerlekli makinelerde destek ayaklarını ve bıçağı kaldıramıyor.		
9	Makineyi uygun şekilde konumlandırmıyor. (Lastik tekerlekli makinelerde destek ayaklarını ve bıçağını yere basmıyor.)		
10	Malzemeye en iyi şekilde girmesi için kovayı ayarlayamıyor.		
11	Ekskavatörün kovası ile en az 1 metre uzunluğunda, 1 kova genişliğinde ve 1 kova derinliğinde kanal açamıyor.		
12	Kazı yaparken kovanın en az %50'sini dolduramıyor.		
13	180 derece kule dönüşü yaparak toprağı yere dökemiyor.		
14	Kovayı boşaltırken içinde malzeme kalmamasını sağlayamıyor.		
15	Toprağı kova ve/veya bıçak yardımı ile yere seremiyor.		
16	Toprağı kova veya bıçak yardımı ile tesviye edemiyor.		
17	Kazaya sebebiyet verecek davranışlarda bulunuyor ve/veya gerekli emniyet kurallarına uymuyor.		
18	Aracın kumanda kol veya pedallarına yeterince itibak edemiyor.		
19	Enerji tasarrufu sağlayacak şekilde araç kullanmıyor.		
20	Ekskavatörü komisyon tarafından belirtilen yere uygun şekilde park edemiyor.		
21	Emniyet levyesini (lock lever) devreye almıyor. (levveleri devre dışı bırakamıyor) kurallara uygun olarak makineden inemiyor.		
22	Uygulamaları belirlenen sürede tamamlayamıyor.		
UYGULAMA SINAVININ İKİNCİ AŞAMASININ SÜRESİ		En fazla 10 dakika	
SINAV TARİHİ	DEĞERLENDİRME SONUCU		
	BAŞARILI	BAŞARISIZ (Kursiyerin başarısız sayıldığı madde numarası ve nedeni de yazılacaktır.)	
...../...../.....	<input type="checkbox"/>	<input type="checkbox"/>	

Uygulama Sınavı Değerlendirme Komisyonu

Başkan
Adı Soyadı
İmza

Üye
Adı Soyadı
İmza

ELEKTRİKLİ TRANS PALET OPERATÖRÜ YETİŞTİRME KURSU PROGRAMI
UYGULAMA SINAVI DEĞERLENDİRME FORMU

Kursun Adı	Kursiyerin Adı Soyadı	Sınava Girdiği İş Makinesinin Cinsi ve Plaka No/Tescil No	Kursiyerin İmzası
UYGULAMA SINAVININ BİRİNCİ AŞAMASI			DEĞERLENDİRME (Sadece gösterilemeyen maddeler işaretlenecektir.)
Bu bölümde yer alan on soruda belirtilen iş makinesi parça/aparatlarından altısını gösteren kursiyer başarılı sayılıp uygulama sınavının ikinci aşamasına geçer. Her soru için 1 dakikalık süre verilir bu süre içerisinde iş makinesi parça/aparatlarını gösteremeyen kursiyer başarısız sayılarak sınav sonlandırılır.			
1	Çatalları gösteriniz.		
2	Acil stop butonunu gösteriniz.		
3	Akü elektrik ve şarj bağlantılarını gösteriniz.		
4	Aküyü gösteriniz.		
5	Direksiyonu (kumanda kolunu) gösteriniz.		
6	İleri/geri hareket kontrolü kumandasını gösteriniz.		
7	Deşarj göstergesini gösteriniz.		
8	Makinenin sigortalarını (sigorta kutusunu) gösteriniz.		
9	Metal tekerlekleri gösteriniz.		
10	Korna düğmesini gösteriniz.		
UYGULAMA SINAVININ İKİNCİ AŞAMASI			DEĞERLENDİRME (Sadece gerçekleştirilemeyen davranışa ait madde işaretlenecektir.)
Aşağıdaki maddelerden birisinin tespit edilmesi durumunda kursiyer başarısız sayılarak sınav sonlandırılır.			
1	Sınav uygulama sahasına (manevra alanının tamamına) insan girmemesi için gerekli güvenlik tedbirlerinin alınıp alınmadığını kontrol etmiyor.		
2	Gerekli iş güvenliği kişisel koruyucu donanımları (baret, fosforlu yelek vb.) giymiyor.		
3	Gerekli iş öncesi ve dış fiziki kontrolleri yapmıyor.		
4	Makineyi çalıştıramıyor.		
5	Üzerinde en az 50 kg yük bulunan palete düzgün ve makul hızla yanaşarak giremiyor.		
6	Çok hızlı ve dikkatsiz kullanıyor.		
7	Paleti kol ve butonlar yardımı ile kaldıramıyor.		
8	Paleti en az 2 m aralıkla dizilmiş 3 koni arasından yük önde olacak şekilde nakledemiyor. (konilere çarpmadan)		
9	Yükü düzgünce indirip dik açı ile paletten çıkamıyor.		
10	Aynı yükü tekrar alıp koniler arasından yük arkada olacak şekilde ilerleyerek aldığı yere geri bırakıp paletten çıkamıyor.		
11	Makineyi çalışma öncesi pozisyonuna getiremiyor ve/veya uygun şekilde park edemiyor ve/veya kurallara uygun olarak inemiyor.		
12	Uygulamaları belirlenen sürede tamamlayamıyor.		
UYGULAMA SINAVININ İKİNCİ AŞAMASININ SÜRESİ		En fazla 5 dakika	
SINAV TARİHİ	DEĞERLENDİRME SONUCU		
	BAŞARILI	BAŞARISIZ (Kursiyerin başarısız sayıldığı madde numarası ve nedeni de yazılacaktır.)	
...../...../.....	<input type="checkbox"/>	<input type="checkbox"/>	

Uygulama Sınavı Değerlendirme Komisyonu

Başkan
Adı Soyadı

İmza

Üye
Adı Soyadı

İmza

**FİNİŞER (SERİCİ) OPERATÖRÜ KURS PROGRAMI UYGULAMA SINAVI
DEĞERLENDİRME FORMU**

Kursun Adı	Kursiyerin Adı Soyadı	Sınava Girdiği İş Makinesinin Cinsi ve Plaka No/Tescil No	Kursiyerin İmzası
UYGULAMA SINAVININ BİRİNCİ AŞAMASI			DEĞERLENDİRME (Sadece gösterilemeyen maddeler işaretlenecektir.)
Bu bölümde yer alan on soruda belirtilen iş makinesi parça/aparatlarından altısını gösteren kursiyer başarılı sayılıp uygulama sınavının ikinci aşamasına geçer. Her soru için 1 dakikalık süre verilir bu süre içerisinde iş makinesi parça/aparatlarını gösteremeyen kursiyer başarısız sayılarak sınav sonlandırılır.			
1	Tablayı gösteriniz.		
2	Hidrolik yağ tankını gösteriniz.		
3	Konveyör ünitesini gösteriniz.		
4	Besleyici üniteyi gösteriniz.		
5	Helezonu gösteriniz.		
6	Gösterge panelini gösteriniz.		
7	İleri ve geri yürüyüş levye veya butonunu gösteriniz.		
8	Gresörlükleri gösteriniz.		
9	Akünün yerini gösteriniz.		
10	Yakıt tankını gösteriniz.		
UYGULAMA SINAVININ İKİNCİ AŞAMASI			DEĞERLENDİRME (Sadece gerçekleştirilemeyen davranışa ait madde işaretlenecektir.)
Aşağıdaki maddelerden birisinin tespit edilmesi durumunda kursiyer başarısız sayılarak sınav sonlandırılır.			
1	Sınav uygulama sahasına (Manevra alanının tamamına) insan girmemesi için gerekli güvenlik tedbirlerinin alınıp alınmadığını kontrol etmiyor.		
2	Gerekli iş güvenliği kişisel koruyucu donanımlarını (baret, fosforlu yelek vb.) giymiyor.		
3	Finişer'e kurallara uygun olarak (Levyelerin olmadığı taraftan yüzü makineye dönük bir şekilde) binmiyor.		
4	Makineyi çalıştırmıyor, makineyi çalışma pozisyonuna getiremiyor.		
5	Makineyi çalışma yapacağı yere getiremiyor ve makineyi alanda konumlandıramıyor.		
6	Malzeme yüklemesi yapılacak hazneyi ön yükleme pozisyonuna alamıyor.		
7	Malzemeyi serecek şekilde tabla yükseklik ayarını yapamıyor.		
8	Makinenin yürüyüşünü uygun şekilde durduramıyor.		
9	Makinenin ön yükleme kapaklarını kapatamıyor.		
10	Kazaya sebebiyet verecek davranışlarda bulunuyor ve/veya gerekli emniyet kurallarına uymuyor.		
11	Aracın kumanda kol veya pedallarına yeterince intibak edemiyor.		
12	Enerji tasarrufu sağlayacak şekilde araç kullanamıyor.		
13	Finişeri önceden belirtilen yere uygun şekilde park edemiyor, park etme kurallarına uymuyor ve/veya kurallara uygun olarak inmiyor.		
14	Uygulamaları belirlenen sürede tamamlayamıyor.		
UYGULAMA SINAVININ İKİNCİ AŞAMASININ SÜRESİ		En fazla 10 dakika	
SINAV TARİHİ	DEĞERLENDİRME SONUCU		
	BAŞARILI	BAŞARISIZ (Kursiyerin başarısız sayıldığı madde numarası ve nedeni de yazılacaktır.)	
...../...../.....	<input type="checkbox"/>	<input type="checkbox"/>	

Uygulama Sınavı Değerlendirme Komisyonu

Başkan
Adı Soyadı

İmza

Üye
Adı Soyadı

İmza

FORKLİFT OPERATÖRÜ KURS PROGRAMI UYGULAMA SINAVI DEĞERLENDİRME FORMU

Kursun Adı	Kursiyerin Adı Soyadı	Sınava Girdiği İş Makinesinin Cinsi ve Plaka No/Tescil No	Kursiyerin İmzası
UYGULAMA SINAVININ BİRİNCİ AŞAMASI			DEĞERLENDİRME (Sadece gösterilemeyen maddeler işaretlenecektir.)
Bu bölümde yer alan on soruda belirtilen iş makinesi parça/aparatlarından altısını gösteren kursiyer başarılı sayılıp uygulama sınavının ikinci aşamasına geçer. Her soru için 1 dakikalık süre verilir bu süre içerisinde iş makinesi parça/aparatlarını gösteremeyen kursiyer başarısız sayılarak sınav sonlandırılır.			
1	İleri geri (yön kontrol) levyesinin konumlarını gösteriniz.		
2	El frenini gösteriniz.		
3	Gaz ve fren pedallarını gösteriniz.		
4	Çatalları kaldırma indirme levyesini (joystick) gösteriniz.		
5	Gall (Asansör) zincirini gösteriniz.		
6	Forklift uyarı ve ikaz göstergelerini gösteriniz.		
7	Çatal ayar mandallarını gösteriniz.		
8	Kaldırma silindirini gösteriniz.		
9	Asansör sistemini öne arkaya tilt (bom) yaptıran levveyi (joystick) gösteriniz.		
10	Tilt (bom) silindirlerini gösteriniz.		
UYGULAMA SINAVININ İKİNCİ AŞAMASI			DEĞERLENDİRME (Sadece gerçekleştirilemeyen davranışa ait madde işaretlenecektir.)
Aşağıdaki maddelerden birisinin tespit edilmesi durumunda kursiyer başarısız sayılarak sınav sonlandırılır.			
1	Sınav uygulama sahasına (manevra alanının tamamına) insan girmemesi için gerekli güvenlik tedbirlerinin alınıp alınmadığını kontrol etmiyor.		
2	Gerekli iş güvenliği kişisel koruyucu donanımları (baret, fosforlu yelek vb.) giymiyor.		
3	Forkliftte kurallara uygun olarak (levyelerin olmadığı taraftan yüzü makineye dönük bir şekilde) binmiyor.		
4	Emniyet kemerini takmıyor.		
5	Makinayı çalıştırmıyor ve/veya el frenini indirmiyor ve/veya yön kontrol levyesini ileri konuma almıyor.		
6	Çatalları yerden en az 10 cm yüksekliğe kaldırmadan forklifti hareket ettiriyor.		
7	En az 2 metre yüksekliğindeki raftan en az 4 paleti alamıyor. (En az 10 kg ağırlığındaki paletin eni en az: 80 cm, boyu en az: 120 cm yüksekliği en fazla 15 cm ebatlarında olmalıdır.)		
8	Uygulama sırasında çatallarla palete tek seferde giremiyor.		
9	Yükü aldıktan sonra yürümeden önce çatalları emniyetli seviyeye kadar indirmiyor.		
10	Yükün devrilmemesi için asansörü kendisine doğru yatırmıyor. (geriye tilt (bom) yapmıyor.)		
11	3 metre aralıklarla yerleştirilmiş 5 adet koninin arasından geri geri geçemiyor.		
12	Aldığı paletleri belirlenen 4 farklı yere bırakamıyor.		
13	Aynı paletleri tek tek yerden alamıyor ve/veya paleti çatallarla tam kavrayamıyor.		
14	Uygulama sırasında paleti sürüklüyor.		
15	3 metre aralıklarla yerleştirilmiş 5 adet koninin arasından ileri doğru gidemiyor.		
16	Raflara veya konilere çarpıyor.		
17	Paletleri rafa düzgün istif edemiyor.		
18	Uygulamaların yapılması için çizgiyle belirlenmiş alanın dışına çıkıyor.		
19	Forklifti emniyetli bir şekilde yavaşlatıp durduramıyor.		
20	Kazaya sebebiyet verecek davranışlarda bulunuyor ve/veya gerekli emniyet kurallarına uymuyor.		
21	Aracın kumanda kol veya pedallarına intibak edemiyor.		
22	Forklifti komisyon tarafından belirtilen yere uygun şekilde park edemiyor ve/veya kurallara uygun olarak inemiyor.		
23	Uygulamaları belirlenen sürede tamamlayamıyor.		
UYGULAMA SINAVININ İKİNCİ AŞAMASININ SÜRESİ		En fazla 10 dakika	
SINAV TARİHİ	DEĞERLENDİRME SONUCU		
	BAŞARILI	BAŞARISIZ (Kursiyerin başarısız sayıldığı madde numarası ve nedeni de yazılacaktır.)	
...../...../.....	<input type="checkbox"/>	<input type="checkbox"/>	

Uygulama Sınavı Değerlendirme Komisyonu

Başkan
Adı Soyadı
İmzaÜye
Adı Soyadı
İmza

**GALERİ VE TÜNEL AÇMA MAKİNESİ OPERATÖRLÜĞÜ MODÜLER PROGRAMI UYGULAMA
SINAVI DEĞERLENDİRME FORMU**

Kursun Adı	Kursiyerin Adı Soyadı	Sınava Girdiği İş Makinesinin Cinsi ve Plaka No/Tescil No	Kursiyerin İmzası
UYGULAMA SINAVININ BİRİNCİ AŞAMASI			DEĞERLENDİRME (Sadece gösterilemeyen maddeler işaretlenecektir.)
Bu bölümde yer alan on soruda belirtilen iş makinesi parça/aparatlarından altısını gösteren kursiyer başarılı sayılıp uygulama sınavının ikinci aşamasına geçer. Her soru için 1 dakikalık süre verilir bu süre içerisinde iş makinesi parça/aparatlarını gösteremeyen kursiyer başarısız sayılarak sınav sonlandırılır.			
1	Kazıcı tırnakları gösteriniz.		
2	Yürüyüş sistemini gösteriniz		
3	Kumanda panelini gösteriniz.		
4	Galeri ve tünel açma başlığı ileri geri yönlendirme butonunu gösteriniz.		
5	Galeri ve tünel açma başlığı sağ sol yönlendirme butonunu gösteriniz.		
6	Navigasyon sistemini gösteriniz.		
7	Atık malzeme taşıma konteynerini gösteriniz.		
8	Hidrolik sistem ünitesini gösteriniz.		
9	Ana güç motorunun yerini gösteriniz		
10	Acil stop butonunu gösteriniz.		
UYGULAMA SINAVININ İKİNCİ AŞAMASI			DEĞERLENDİRME (Sadece gerçekleştirilemeyen davranışa ait madde işaretlenecektir.)
Aşağıdaki maddelerden birisinin tespit edilmesi durumunda kursiyer başarısız sayılarak sınav sonlandırılır.			
1	Sınav uygulama sahasına (manevra alanının tamamına) insan girmemesi için gerekli güvenlik tedbirlerinin alınıp alınmadığını kontrol etmiyor.		
2	Gerekli iş güvenliği kişisel koruyucu donanımları (baret, fosforlu yelek vb.) giymiyor.		
3	Makineye kurallara uygun olarak (yüzü makineye dönük bir şekilde) binmiyor.		
4	Makinenin ana güç motorunu çalıştırmıyor ve/veya çalıştırma butonunun yerini bilmiyor.		
5	Navigasyon sistemini aktif konuma alamıyor.		
6	Kazıcı başlığını aktif konuma alamıyor.		
7	Kazıcı başlığını delme yapılacak yüzeye uygun yönde konumlandırıyor.		
8	Makineyi ileri veya geri yönde hareket ettirecek yürüyüş sistemini aktif konuma alamıyor.		
9	Atık taşıma sistemini aktif konuma alamıyor.		
10	Atık taşıma sistemini boşaltma konumuna getiremiyor.		
11	Kazıcı başlığını delme yönünde hareket ettiremiyor.		
12	Kazıcı başlığını bekleme pozisyonuna alamıyor.		
13	Delme esnasında sulama sistemini çalıştırmıyor.		
14	Delme esnasında navigasyon-kazıcı başlığı hizalama ayarlarını yapamıyor.		
15	Hidrolik basınç değerlerini gösterge panelinden kontrol etmiyor.		
16	Delme esnasında kazıcı başlığını eş zamanlı olarak ileri yönde hareket ettirmiyor.		
17	Delme başlığı ileri yönlendirme pistonları son pozisyonda iken delme hızına paralel delme başlığını geri yönde hareket ettirmiyor.		
18	Atık konteyneri dolduğu halde boşaltma sistemini çalıştırmıyor.		
19	Makineyi emniyetli bir şekilde yavaşlatıp durduramıyor.		
20	Kazaya sebebiyet verecek davranışlarda bulunuyor ve/veya gerekli emniyet kurallarına uymuyor.		
21	Aracın kumanda kol veya pedallarına intibak edemiyor.		
22	Uygulamaları belirlenen sürede tamamlayamıyor.		
UYGULAMA SINAVININ İKİNCİ AŞAMASININ SÜRESİ		En fazla 15 dakika	
SINAV TARİHİ	DEĞERLENDİRME SONUCU		
	BAŞARILI	BAŞARISIZ (Kursiyerin başarısız sayıldığı madde numarası ve nedeni de yazılacaktır.)	
...../...../.....	<input type="checkbox"/>	<input type="checkbox"/>	

Uygulama Sınavı Değerlendirme Komisyonu

Başkan
Adı Soyadı

İmza

Üye
Adı Soyadı

İmza

GREYDER OPERATÖRÜ KURS PROGRAMI UYGULAMA SINAVI DEĞERLENDİRME FORMU

Kursun Adı	Kursiyerin Adı Soyadı	Sınava Girdiği İş Makinesinin Cinsi ve Plaka No/Tescil No	Kursiyerin İmzası
UYGULAMA SINAVININ BİRİNCİ AŞAMASI			DEĞERLENDİRME (Sadece gösterilemeyen maddeler işaretlenecektir.)
Bu bölümde yer alan on soruda belirtilen iş makinesi parça/aparatlarından altısını gösteren kursiyer başarılı sayılıp uygulama sınavının ikinci aşamasına geçer. Her soru için 1 dakikalık süre verilir bu süre içerisinde iş makinesi parça/aparatlarını gösteremeyen kursiyer başarısız sayılarak sınav sonlandırılır.			
1	Yakıt tankını gösteriniz.		
2	Sigorta kutusunun yerini gösteriniz.		
3	El gazı kolunu gösteriniz.		
4	Ön bıçak kumanda kolunu gösteriniz.		
5	Bıçak kesme açısı kumanda kolunu gösteriniz.		
6	Hidrolik yağ tankını gösteriniz.		
7	Daire döndürme kumanda kolunu gösteriniz.		
8	Bıçak kaydırma kumanda kolunu gösteriniz.		
9	Şev kesme kumanda kolunu gösteriniz.		
10	Tahrik tekerlerini gösteriniz		
UYGULAMA SINAVININ İKİNCİ AŞAMASI			DEĞERLENDİRME (Sadece gerçekleştirilemeyen davranışa ait madde işaretlenecektir.)
Aşağıdaki maddelerden birisinin tespit edilmesi durumunda kursiyer başarısız sayılarak sınav sonlandırılır.			
1	Sınav uygulama sahasına (manevra alanının tamamına) insan girmemesi için gerekli güvenlik tedbirlerinin alınıp alınmadığını kontrol etmiyor.		
2	Gerekli iş güvenliği kişisel koruyucu donanımlarını (baret, fosforlu yelek vb.) giymiyor.		
3	Greydere kurallara uygun olarak (levyelerin olmadığı sol taraftan yüzü makineye dönük bir şekilde) binmiyor.		
4	İletişim aracını (telsiz) yanına almıyor.		
5	Emniyet kemerini takmıyor.		
6	Motoru çalıştırmıyor, makineyi çalışma pozisyonuna getiremiyor. (Greyderin bıçağını yerden kesemiyor.)		
7	Makineyi çalışma yapacağı yere getiremiyor ve/veya bıçağı uygun konumda ayarlayamıyor.		
8	En az 5 santim derinliğinde ve 20 metre uzunluğunda olacak şekilde şev keserek yüzeyi sıyıramıyor.		
9	Bıçağı kaldırarak 20 metre geri geri hareket ettirip, makineyi sıyrılan malzemeyi geri serecek şekilde konumlandırıyor.		
10	Aracın kumanda kol veya pedallarına yeterince intibak edemiyor.		
11	Sıyırdığı malzemeyi tekrar seremiyor.		
12	Enerji tasarrufu sağlayacak şekilde araç kullanmıyor.		
13	Kazaya sebebiyet verecek davranışlarda bulunuyor. Gerekli emniyet kurallarına uymuyor.		
14	Greyderi komisyon tarafından belirtilen yere (başlangıç noktasına) uygun şekilde park edemiyor ve/veya greyder bıçağını zemine indiremiyor.		
15	Uygulamaları belirlenen sürede tamamlayamıyor.		
UYGULAMA SINAVININ İKİNCİ AŞAMASININ SÜRESİ		En fazla 10 dakika	
SINAV TARİHİ	DEĞERLENDİRME SONUCU		
	BAŞARILI	BAŞARISIZ (Kursiyerin başarısız sayıldığı madde numarası ve nedeni de yazılacaktır.)	
...../...../.....	<input type="checkbox"/>	<input type="checkbox"/>	

Uygulama Sınavı Değerlendirme Komisyonu

Başkan
Adı Soyadı

İmza

Üye
Adı Soyadı

İmza

(Değişik: Makam Oluru 28/09/2023-85561775) EK-30
HAREKETLİ TEKNE VİNCİ OPERATÖRÜ YETİŞTİRME KURS PROGRAMI UYGULAMA
SINAVI DEĞERLENDİRME FORMU

Kursun Adı	Kursiyerin Adı Soyadı	Sınava Girdiği İş Makinesinin Cinsi ve Plaka No/Tescil No	Kursiyerin İmzası
UYGULAMA SINAVININ BİRİNCİ AŞAMASI			DEĞERLENDİRME (Sadece gösterilemeyen maddeler işaretlenecektir.)
Bu bölümde yer alan on soruda belirtilen iş makinesi parça/aparatlarından altısını gösteren kursiyer başarılı sayılıp uygulama sınavının ikinci aşamasına geçer. Her soru için 1 dakikalık süre verilir bu süre içerisinde iş makinesi parça/aparatlarını gösteremeyen kursiyer başarısız sayılarak sınav sonlandırılır.			
1	Makinenin Hidrolik yağ deposunu gösteriniz.		
2	Makinenin hidrolik pompasını gösteriniz		
3	Makinenin güç ünitesini (elektrikli veya yakıtlı) gösteriniz		
4	Makinenin yönlendirme tekerleklerini gösteriniz		
5	Makinenin tahrik tekerleklerini gösteriniz.		
6	Kumanda paneli üzerinde ileri-geri buton, levye veya joystick gösteriniz		
7	Kumanda paneli üzerinde sağa -sola dönüş butonu, levye veya joysticki gösteriniz		
8	Kumanda paneli üzerinde yük kaldırma- indirme buton, levye veya joysticki gösteriniz		
9	Tekne veya yük kaldırma kemer veya sapanlarını gösteriniz.		
10	Makine veya kumanda üzerinde Acil stop butonunu gösteriniz.		
UYGULAMA SINAVININ İKİNCİ AŞAMASI			DEĞERLENDİRME (Sadece gerçekleştirilemeyen davranışa ait madde işaretlenecektir.)
Aşağıdaki maddelerden birisinin tespit edilmesi durumunda kursiyer başarısız sayılarak sınav sonlandırılır.			
1	Sınav uygulama sahasında gerekli güvenlik tedbirlerinin alınıp alınmadığını kontrol etmiyor.		
2	Kişisel koruyucu donanımları giymiyor.		
3	Makineye kurallara uygun olarak binmiyor.		
4	Kursiyer güvenlik tedbirlerinin alınıp alınmadığını kontrol etmiyor.		
5	Kursiyer hareketli tekne vincini kullanmaya başlamadan önce genel fiziki kontrolleri yapmıyor.		
6	Kursiyer makineye kurallara uygun olarak binmiyor (kabin varsa) ve/veya makineyi çalıştırmıyor ve/veya koltuk ve ayna ayarları vb. yapmıyor ve/veya emniyet kemerini takamıyor ve/veya makinenin tüm sistemlerinin çalışıp çalışmadığının kabin içerisindeki sistemlerden kontrol etmiyor.		
7	Kursiyer Makineyi kaldırılacak tekne veya yükün yanına getiremiyor ve/veya uygun bir şekilde konumlandıramıyor ve/veya yüke sapan veya kemer bağlantılarını dengeli bir şekilde yapamıyor.		
8	Tekne veya yükü güvenli test yüksekliğe kadar kaldırıp yerden kesip yük tutma frenlerinin kontrolünü yapmıyor.		
9	Kursiyer Tekne veya yükü güvenli yüksekliğe kadar kaldırmıyor ve/veya komisyon tarafından belirtilen bir noktaya taşıyamıyor (en az 10 metre) ve/veya yükü güvenli bir şekilde indiremiyor.		
10	Kursiyer makinesini başlangıçtaki konuma geri getiremiyor.		
11	Kursiyer makineyi park pozisyonuna alarak makineyi sabitleyemiyor ve/veya güç ünitesini devre dışı bırakamıyor ve makineden kurallara uygun bir şekilde inmiyor (kabin varsa).		
12	Kursiyer Kazaya sebebiyet verecek davranışlarda bulunuyor ve/veya gerekli emniyet kurallarına uymuyor.		
13	Uygulamaları belirlenen sürede tamamlayamıyor.		
UYGULAMA SINAVININ İKİNCİ AŞAMASININ SÜRESİ		En fazla 10 dakika	
SINAV TARİHİ	DEĞERLENDİRME SONUCU		
	BAŞARILI	BAŞARISIZ (Kursiyerin başarısız sayıldığı madde numarası ve nedeni de yazılacaktır.)	
...../...../.....	<input type="checkbox"/>	<input type="checkbox"/>	

Uygulama Sınavı Değerlendirme Komisyonu

Başkan
Adı Soyadı

İmza

Üye
Adı Soyadı

İmza

(Değişik: Makam Oluru 28/09/2023-85561775) EK-31

HAVA ALANLARI YER HİZMET ARAÇLARI (AKARYAKIT İKMAL TANKERİ ÖZEL AMAÇLI ARAÇ OPERATÖRÜ YETİŞTİRME KURSU PROGRAMLARI UYGULAMA SINAVI DEĞERLENDİRME FORMU

Kursun Adı	Kursiyerin Adı Soyadı	Sınava Girdiği İş Makinesinin Cinsi ve Plaka No/Tescil No	Kursiyerin İmzası
UYGULAMA SINAVININ BİRİNCİ AŞAMASI			DEĞERLENDİRME (Sadece gösterilemeyen maddeler işaretlenecektir.)
Bu bölümde yer alan on soruda belirtilen iş makinesi parça/aparatlarından altısını gösteren kursiyer başarılı sayılıp uygulama sınavının ikinci aşamasına geçer. Her soru için 1 dakikalık süre verilir bu süre içerisinde iş makinesi parça/aparatlarını gösteremeyen kursiyer başarısız sayılarak sınav sonlandırılır.			
1	Park (sabitleme) frenini gösteriniz.		
2	Akaryakıt ikmal tankeri üzerinde akaryakıt naklinde kullanılan yakıt tankını gösteriniz.		
3	Yakıt pompasını (pompa ünitesinin yerini) gösteriniz.		
4	Akaryakıt ikmal tankeri üzerindeki yakıt hattı bağlantısını (bağlantılarını) gösteriniz.		
5	Akaryakıt ikmal tankeri yakıt tankı içindeki yakıt miktarını ve yakıt seviye göstergesini gösteriniz.		
6	Akaryakıt dolumunda kullanılan yakıt nakil hortumunu gösteriniz.		
7	Akaryakıt dolum tankeri üzerindeki yangın söndürücüyü gösteriniz.		
8	Akaryakıt dolumunu başlatan ve durduran kumanda sistemini gösteriniz.		
9	Akaryakıt ikmal tankeri üzerinde bulunan “topraklama kablosu”nu gösteriniz.		
10	Acil stop butonunu gösteriniz.		
UYGULAMA SINAVININ İKİNCİ AŞAMASI			DEĞERLENDİRME (Sadece gerçekleştirilemeyen davranışa ait madde işaretlenecektir.)
Aşağıdaki maddelerden birisinin tespit edilmesi durumunda kursiyer başarısız sayılarak sınav sonlandırılır.			
1	Sınav uygulama sahasına (manevra alanının tamamına) insan girmemesi için gerekli güvenlik tedbirlerinin alınıp alınmadığını kontrol etmiyor.		
2	Gerekli iş güvenliği kişisel koruyucu donanımları (baret, fosforlu yecek vb.) giymiyor.		
3	Gerekli iş öncesi ve dış fiziki kontrolleri yapmıyor.		
4	İletişim aracını (telsiz) yanına almıyor.		
5	Makineyi çalışır hale getiremiyor ve/veya ikaz lambalarını yakamıyor.		
6	Yakıt dolumu yapılacak araca doğru şekilde yanaşmıyor ve/veya el frenini devreye alamıyor.		
7	Topraklama kablosunu bağlamıyor ve/veya PTO’yu kullanamıyor.		
8	Emniyet valfini açıp yakıt pompasını çalıştıramıyor.		
9	Hortum başlığını ve yakıt dolum başlığını yerine geri takamıyor.		
10	Yakıt hortumunu makaraya saramıyor ve/veya makarayı kilitleyemiyor.		
11	Pompa çalıştırma kolunu boşa alamıyor ve/veya emniyet valfini kapatmıyor.		
12	Makineyi çalışma öncesi pozisyonuna getirip, uygun şekilde park edemiyor ve/veya kurallara uygun olarak inemiyor.		
13	Uygulamaları belirlenen sürede tamamlayamıyor.		
UYGULAMA SINAVININ İKİNCİ AŞAMASININ SÜRESİ		En fazla 10 dakika	
SINAV TARİHİ	DEĞERLENDİRME SONUCU		
	BAŞARILI	BAŞARISIZ (Kursiyerin başarısız sayıldığı madde numarası ve nedeni de yazılacaktır.)	
...../...../.....	<input type="checkbox"/>	<input type="checkbox"/>	

Uygulama Sınavı Değerlendirme Komisyonu

Başkan
Adı Soyadı

İmza

Üye
Adı Soyadı

İmza

**HAVALİMANLARI YER HİZMET ARAÇLARI BUZLANMAYI ÖNLEME VE BUZ
TEMİZLEME ARACI İŞ MAKİNESİ (DE İCİNG-ANTI İCİNG) OPERATÖRÜ KURS
PROGRAMI UYGULAMA SINAVI DEĞERLENDİRME FORMU**

Kursun Adı	Kursiyerin Adı Soyadı	Sınava Girdiği İş Makinesinin Cinsi ve Plaka No/Tescil No	Kursiyerin İmzası
UYGULAMA SINAVININ BİRİNCİ AŞAMASI			DEĞERLENDİRME (Sadece gösterilemeyen maddeler işaretlenecektir.)
Bu bölümde yer alan on soruda belirtilen iş makinesi parça/aparatlarından altısını gösteren kursiyer başarılı sayılıp uygulama sınavının ikinci aşamasına geçer. Her soru için 1 dakikalık süre verilir bu süre içerisinde iş makinesi parça/aparatlarını gösteremeyen kursiyer başarısız sayılarak sınav sonlandırılır.			
1	Yangın söndürücüyü gösteriniz.		
2	Buzlanma önleyici/temizleyici solisyon (veya alkol) tankını gösteriniz.		
3	Buzlanma önleyici sıvı pompalama ünitesini gösteriniz.		
4	Hidrolik pompaya güç veren üniteyi (elektrikli/akaryakıtlı motor) gösteriniz.		
5	Püskürtme ağzını (nozzle) gösteriniz.		
6	Püskürtme ve hidrolik kol kumandalarını gösteriniz.		
7	Tank dolum ağzını gösteriniz.		
8	Makinenin sigortalarını (sigorta kutusunu) gösteriniz.		
9	Kurutucu üniteyi (brülör sistemini) gösteriniz. (varsa).		
10	Acil stop butonunu gösteriniz.		
UYGULAMA SINAVININ İKİNCİ AŞAMASI			DEĞERLENDİRME (Sadece gerçekleştirilemeyen davranışa ait madde işaretlenecektir.)
Aşağıdaki maddelerden birisinin tespit edilmesi durumunda kursiyer başarısız sayılarak sınav sonlandırılır.			
1	Sınav uygulama sahasına (manevra alanının tamamına) insan girmemesi için gerekli güvenlik tedbirlerinin alınıp alınmadığını kontrol etmiyor.		
2	Gerekli iş güvenliği kişisel koruyucu donanımları (baret, fosforlu yelek vb.) giymiyor.		
3	Gerekli iş öncesi ve dış fiziki kontrolleri yapmıyor.		
4	İletişim aracını (telsiz) yanına almıyor.		
5	Makineyi çalıştıramıyor ve/veya ikaz lambalarını yakmıyor.		
6	Uçağa güvenli bir şekilde yanaşamıyor.		
7	Yanaşma esnasında fren kontrolü yapamıyor.		
8	Sabitleme ayaklarını açamıyor ve/veya makineyi dengeye getiremiyor.		
9	Uçağın türüne göre platform yüksekliğini ayarlayamıyor.		
10	Uçağa çözücü/önleyici kimyasal sıvıyı belirlenen ölçü ve miktarda emniyetli bir şekilde püskürtemiyor.		
11	Püskürtme platformunu toplayamıyor ve/veya destek ayaklarını kaldıramıyor.		
12	Makineyi çalışma öncesi pozisyonuna getiremiyor ve/veya uygun şekilde park edemiyor ve/veya kurallara uygun olarak inemiyor.		
13	Uygulamaları belirlenen sürede tamamlayamıyor.		
UYGULAMA SINAVININ İKİNCİ AŞAMASININ SÜRESİ		En fazla 10 dakika	
SINAV TARİHİ	DEĞERLENDİRME SONUCU		
	BAŞARILI	BAŞARISIZ (Kursiyerin başarısız sayıldığı madde numarası ve nedeni de yazılacaktır.)	
...../...../.....	<input type="checkbox"/>	<input type="checkbox"/>	

Uygulama Sınavı Değerlendirme Komisyonu

Başkan
Adı Soyadı

İmza

Üye
Adı Soyadı

İmza

(Değişik: Makam Oluru 28/09/2023-85561775) EK-33

**HAVAALANLARI YER HİZMET ARAÇLARI HASTA VE ENGELLİ NAKİL ARACI
(AMBULİFT) İŞ MAKİNESİ/ÖZEL AMAÇLI ARAÇ OPERATÖRÜ YETİŞTİRME KURSU
PROGRAMI UYGULAMA SINAVI DEĞERLENDİRME FORMU**

Kursun Adı	Kursiyerin Adı Soyadı	Sınava Girdiği İş Makinesinin Cinsi ve Plaka No/Tescil No	Kursiyerin İmzası
UYGULAMA SINAVININ BİRİNCİ AŞAMASI			DEĞERLENDİRME (Sadece cevap verilemeyen maddeler işaretlenecektir.)
Bu bölümde yer alan on üç soruda belirtilen iş makinesi parça/aparatlarından yedisini gösteren kursiyer başarılı sayılıp uygulama sınavının ikinci aşamasına geçer. Her soru için 1 dakikalık süre verilir bu süre içerisinde iş makinesi parça/aparatlarını gösteremeyen kursiyer başarısız sayılarak sınav sonlandırılır.			
1	Park (sabitlenme) frenini gösteriniz.		
2	Kaldırma gücünü oluşturan hidrolik silindirleri gösteriniz.		
3	Hidrolik silindirlere güç veren hidrolik pompayı gösteriniz.		
4	Hidrolik pompaya güç veren üniteyi (elektrikli/akaryakıtlı motor) gösteriniz.		
5	Arka kasa gövdesini gösteriniz.		
6	Emniyet korkuluklarını gösteriniz.		
7	Acil stop butonunu gösteriniz.		
8	Acil Durum hidrolik el pompasını gösteriniz.		
9	Rampanın kaldırılmasında ve indirilmesinde kullanılan kumanda sistemini gösteriniz.		
10	Emniyet kapılarını gösteriniz.		
11	Makinenin sigortalarını (sigorta kutusunu) gösteriniz.		
12	Ön uzatma platformunu gösteriniz.		
13	Hidrolik yağ tankını gösteriniz.		
UYGULAMA SINAVININ İKİNCİ AŞAMASI			DEĞERLENDİRME (Sadece gerçekleştirilemeyen davranışa ait madde işaretlenecektir.)
Aşağıdaki maddelerden birisinin tespit edilmesi durumunda kursiyer başarısız sayılarak sınav sonlandırılır.			
1	Sınav uygulama sahasına (Manevra alanının tamamına) insan girmemesi için gerekli güvenlik tedbirlerinin alınıp alınmadığını kontrol etmiyor.		
2	Gerekli iş güvenliği kişisel koruyucu donanımları (baret, fosforlu yekek vb.) giymiyor.		
3	Makinenin iş öncesi genel ve dış fiziki kontrollerini (lastik, motor, şase... vb.) yapmıyor.		
4	İletişim aracını (telsiz) yanına almıyor.		
5	Makineyi çalışır hale getiremiyor ve/veya ikaz lambalarını yakmıyor.		
6	Aracı doğru şekilde hedef noktaya yerleştiremiyor ve/veya park frenini devreye almıyor.		
7	Sabitlenme ayaklarını indirmiyor.		
8	Kasayı kapı eşiğinin 20 cm aşağısına gelecek şekilde kaldıramıyor ve/veya ön platformu kapı eşiğine 5 cm kadar mesafeye getiremiyor.		
9	Emniyet korkuluklarını uzatıp yerlerine oturarak kilitleyemiyor ve/veya kilitleri tekrar açıp korkulukları geri indirip ön uzatma platformunu geri çekmiyor.		
10	Kapı açma prosedürlerini uygulamıyor.		
11	Arka kasa kapılarını kapatamıyor ve/veya gövdeyi şaseye kadar indirip oturtamıyor.		
12	Sabitlenme ayaklarını kaldıramıyor.		
13	Makineyi çalışma öncesi pozisyonuna getirip, uygun şekilde park edemiyor ve/veya kurallara uygun olarak inemiyor.		
14	Uygulamaları belirlenen sürede tamamlayamıyor.		
UYGULAMA SINAVININ İKİNCİ AŞAMASININ SÜRESİ		En fazla 10 dakika	
SINAV TARİHİ	DEĞERLENDİRME SONUCU		
	BAŞARILI	BAŞARISIZ (Kursiyerin başarısız sayıldığı madde numarası ve nedeni de yazılacaktır.)	
...../...../.....	<input type="checkbox"/>	<input type="checkbox"/>	

Uygulama Sınavı Değerlendirme Komisyonu

Başkan
Adı Soyadı

İmza

Üye
Adı Soyadı

İmza

**HAVAALANLARI YER HİZMET ARAÇLARI KONVEYÖR MAKİNELERİ OPERATÖRÜ
YETİŞTİRME KURSU PROGRAMI UYGULAMA SINAVI DEĞERLENDİRME FORMU**

Kursun Adı	Kursiyerin Adı Soyadı	Sınava Girdiği İş Makinesinin Cinsi ve Plaka No/Tescil No	Kursiyerin İmzası
UYGULAMA SINAVININ BİRİNCİ AŞAMASI			DEĞERLENDİRME (Sadece gösterilemeyen maddeler işaretlenecektir.)
Bu bölümde yer alan on soruda belirtilen iş makinesi parça/aparatlarından altısını gösteren kursiyer başarılı sayılıp uygulama sınavının ikinci aşamasına geçer. Her soru için 1 dakikalık süre verilir bu süre içerisinde iş makinesi parça/aparatlarını gösteremeyen kursiyer başarısız sayılarak sınav sonlandırılır.			
1	Taşıma bandını gösteriniz.		
2	Bant sisteminin durdurulması ve çalıştırılmasında kullanılan kumanda sistemini gösteriniz.		
3	Bant sisteminin hareket yönünün değiştirilmesinde kullanılan kumanda sistemini gösteriniz.		
4	Bant tahrik motorunu gösteriniz.		
5	Makinenin sigortalarını (sigorta kutusunu) gösteriniz.		
6	Merdaneyi gösteriniz.		
7	Rulmanları gösteriniz.		
8	Makinenin güç kaynağını (Elektrikli/Akaryakıtlı motor) gösteriniz.		
9	Hidrolik silindirleri gösteriniz.		
10	Acil stop butonunu gösteriniz.		
UYGULAMA SINAVININ İKİNCİ AŞAMASI			DEĞERLENDİRME (Sadece gerçekleştirilemeyen davranışa ait madde işaretlenecektir.)
Aşağıdaki maddelerden birisinin tespit edilmesi durumunda kursiyer başarısız sayılarak sınav sonlandırılır.			
1	Sınav uygulama sahasına (manevra alanının tamamına) insan girmemesi için gerekli güvenlik tedbirlerinin alınıp alınmadığını kontrol etmiyor.		
2	Gerekli iş güvenliği kişisel koruyucu donanımları (baret, fosforlu yelek vb.) giymiyor.		
3	Sınav uygulama sahasına (manevra alanının tamamına) insan girmemesi için gerekli güvenlik tedbirlerinin alınıp alınmadığını kontrol etmiyor.		
4	Makinenin iş öncesi genel ve dış fiziki kontrollerini (Lastik, Motor, Şase... vb.) yapamıyor.		
5	Makineyi çalışır hale getiremiyor ve/veya ıkaz lambalarını yakamıyor.		
6	Güvenli ortam oluştuktan sonra yanaşır ve/veya konveyörü konumlandıramıyor.		
7	Konveyörü, hedef taşıma noktasına uygun yüksekliğe kadar kaldırıp yüksekliğin uygunluğunu gözle kontrol edemiyor.		
8	Makineyi yerine sabitleyerek güvenliğini sağlayamıyor ve/veya sevk bandını hedef taşıma noktasına güvenli mesafe bırakarak yerleştiremiyor ve/veya emniyet korkuluklarını kuramıyor.		
9	Yükleme – Boşaltma yapamıyor.		
10	Konveyörün konumunu uzaklaşmak için tekrar ayarlayamıyor ve/veya bir metre geriye çekilip, seviyeyi en alt noktaya getirdikten sonra uzaklaşmıyor.		
11	Yükleme kapısını kapatmıyor ve/veya bandın emniyet korkuluklarını indirmiyor.		
12	Makineyi çalışma öncesi pozisyonuna getiremiyor ve/veya uygun şekilde park edip kurallara uygun olarak inemiyor.		
13	Uygulamaları belirlenen sürede tamamlayamıyor.		
UYGULAMA SINAVININ İKİNCİ AŞAMASININ SÜRESİ		En fazla 10 dakika	
SINAV TARİHİ	DEĞERLENDİRME SONUCU		
	BAŞARILI	BAŞARISIZ (Kursiyerin başarısız sayıldığı madde numarası ve nedeni de yazılacaktır.)	
...../...../.....	<input type="checkbox"/>	<input type="checkbox"/>	

Uygulama Sınavı Değerlendirme Komisyonu

Başkan
Adı Soyadı

İmza

Üye
Adı Soyadı

İmza

HAVAALANLARI YER HİZMET ARAÇLARI SU İKMAL TANKERİ İŞ MAKİNESİ/ÖZEL AMAÇLI ARAÇ OPERATÖRÜ YETİŞTİRME KURSU PROGRAMI UYGULAMA SINAVI DEĞERLENDİRME FORMU

Kursun Adı	Kursiyerin Adı Soyadı	Sınava Girdiği İş Makinesinin Cinsi ve Plaka No/Tescil No	Kursiyerin İmzası
UYGULAMA SINAVININ BİRİNCİ AŞAMASI			DEĞERLENDİRME (Sadece gösterilemeyen maddeler işaretlenecektir.)
Bu bölümde yer alan on dört soruda belirtilen iş makinesi parça/aparatlarından sekizini gösteren kursiyer başarılı sayılıp uygulama sınavının ikinci aşamasına geçer. Her soru için 1 dakikalık süre verilir bu süre içerisinde iş makinesi parça/aparatlarını gösteremeyen kursiyer başarısız sayılarak sınav sonlandırılır.			
1	Park (sabitlenme) frenini gösteriniz.		
2	Su ikmal tankı üzerinde su naklinde kullanılan su tankını gösteriniz.		
3	Su sevk pompasını (pompa ünitesinin yerini)gösteriniz.		
4	Su ikmal tankeri üzerindeki su hattı bağlantısını (bağlantılarını) gösteriniz.		
5	Su ikmal tankeri su tankı içindeki su miktarını gösterir su seviye göstergesini gösteriniz.		
6	Su dolumunda kullanılan nakil hortumunu gösteriniz.		
7	Su dolum tankeri üzerindeki yangın söndürücüyü gösteriniz.		
8	Hidrolik yağ tankını gösteriniz.		
9	Su dolumunu başlatan ve durduran kumanda sistemini gösteriniz.		
10	Su tankerine su doldurmada kullanılan su hattı bağlantısını gösteriniz.		
11	Sigorta kutusunu gösteriniz.		
12	Su tankı donma önleyici sistemi (veya kumandasını) gösteriniz.		
13	Ana şalteri gösteriniz.		
14	Acil stop butonunu gösteriniz.		
UYGULAMA SINAVININ İKİNCİ AŞAMASI			DEĞERLENDİRME (Sadece gerçekleştirilemeyen davranışa ait madde işaretlenecektir.)
Aşağıdaki maddelerden birisinin tespit edilmesi durumunda kursiyer başarısız sayılarak sınav sonlandırılır.			
1	Sınav uygulama sahasına (manevra alanının tamamına) insan girmemesi için gerekli güvenlik tedbirlerinin alınıp alınmadığını kontrol etmiyor.		
2	Gerekli iş güvenliği kişisel koruyucu donanımları (baret, fosforlu yelek vb.) giymiyor.		
3	Makinenin iş öncesi genel ve dış fiziki kontrollerini yapmıyor. (Kaçak ve sızıntı kontrolleri vb.).		
4	Makineyi çalıştırmıyor ve/veya ikaz lambalarını çalıştırmıyor.		
5	Ekipman sınır çizgisine doğru şekilde yanaşmıyor ve/veya aracı uygun pozisyona getiremiyor.		
6	Su hortumunu doğru şekilde bağlayamıyor ve/veya su pompasını çalıştırmıyor.		
7	Su akışını gösteren ışığı kontrol etmiyor.		
8	Aracı çalışma öncesi pozisyonuna getirip, uygun şekilde park edemiyor ve/veya kurallara uygun olarak inemiyor.		
9	Su istenen miktarda pompalandığında su pompasını kapatamıyor.		
10	Uygulamaları belirlenen sürede tamamlayamıyor.		
UYGULAMA SINAVININ İKİNCİ AŞAMASININ SÜRESİ		En fazla 10 dakika	
SINAV TARİHİ	DEĞERLENDİRME SONUCU		
	BAŞARILI	BAŞARISIZ (Kursiyerin başarısız sayıldığı madde numarası ve nedeni de yazılacaktır.)	
...../...../.....	<input type="checkbox"/>	<input type="checkbox"/>	

Uygulama Sınavı Değerlendirme Komisyonu

Başkan
Adı Soyadı

İmza

Üye
Adı Soyadı

İmza

**HAVALİMANLARI YER HİZMET ARAÇLARI UÇAK ÇEKME VE İTME ARACI
(TOW-CAR) MAKİNELERİ OPERATÖRÜ YETİŞTİRME KURSU PROGRAMI
UYGULAMA SINAVI DEĞERLENDİRME FORMU**

Kursun Adı	Kursiyerin Adı Soyadı	Sınava Girdiği İş Makinesinin Cinsi ve Plaka No/Tescil No	Kursiyerin İmzası
UYGULAMA SINAVININ BİRİNCİ AŞAMASI			DEĞERLENDİRME (Sadece gösterilemeyen maddeler işaretlenecektir.)
Bu bölümde yer alan on soruda belirtilen iş makinesi parça/aparatlarından altısını gösteren kursiyer başarılı sayılıp uygulama sınavının ikinci aşamasına geçer. Her soru için 1 dakikalık süre verilir bu süre içerisinde iş makinesi parça/aparatlarını gösteremeyen kursiyer başarısız sayılarak sınav sonlandırılır.			
1	Park (sabitlenme) frenini gösteriniz.		
2	Kaldırma gücünü oluşturan hidrolik silindirleri gösteriniz.		
3	Hidrolik silindirlere güç veren hidrolik pompayı gösteriniz.		
4	Makineye güç veren üniteyi (elektrikli/akaryakıtlı motor) gösteriniz.		
5	Fren pedalını gösteriniz.		
6	“By-pass pin” ini gösteriniz.		
7	Yakıt veya şarj göstergesini gösteriniz.		
8	Çekme ve itmede kullanılan bağlantı ekipmanını gösteriniz.		
9	İkaz ve aydınlatma kontrollerinin yerini gösteriniz.		
10	Acil stop butonunu gösteriniz.		
UYGULAMA SINAVININ İKİNCİ AŞAMASI			DEĞERLENDİRME (Sadece gerçekleştirilemeyen davranışa ait madde işaretlenecektir.)
Aşağıdaki maddelerden birisinin tespit edilmesi durumunda kursiyer başarısız sayılarak sınav sonlandırılır.			
1	Sınav uygulama sahasına (manevra alanının tamamına) insan girmemesi için gerekli güvenlik tedbirlerinin alınıp alınmadığını kontrol etmiyor.		
2	Gerekli iş güvenliği kişisel koruyucu donanımları (baret, fosforlu yelek vb.) giymiyor.		
3	Emniyet kemerini takmıyor.		
4	İletişim aracını (telsiz) yanına almıyor.		
5	Gerekli iş öncesi ve dış fiziki kontrolleri yapmıyor.		
6	Makineyi çalıştırmıyor ve/veya ikaz lambalarını (tepe lambası, far) açmıyor.		
7	Uçağa güvenli bir şekilde yanaşmıyor.		
8	Yanaşma esnasında fren kontrolü yapamıyor/ayağını fren pedalı üzerinde tutmuyor.		
9	Uçak tipine göre gerekli makine ayarlarını (by-pass pin) yapamıyor.		
10	Uçağın ön dikmesine bağlanmadan önce by-pass pinini düzgünce yerleştiremiyor.		
11	Uçağı belirtilen apron sahasına yanaştırıyor.		
12	Makineyi çalışma öncesi pozisyonuna getiremiyor/uygun şekilde park edemiyor.		
13	Uygulamaları belirlenen sürede tamamlayamıyor.		
UYGULAMA SINAVININ İKİNCİ AŞAMASININ SÜRESİ		En fazla 10 dakika	
SINAV TARİHİ	DEĞERLENDİRME SONUCU		
	BAŞARILI	BAŞARISIZ (Kursiyerin başarısız sayıldığı madde numarası ve nedeni de yazılacaktır.)	
...../...../.....	<input type="checkbox"/>	<input type="checkbox"/>	

Uygulama Sınavı Değerlendirme Komisyonu

Başkan
Adı Soyadı

İmza

Üye
Adı Soyadı

İmza

HAVALİMANLARI YER HİZMET ARAÇLARI YOLCU MERDİVENİ (MOTORLU/ ÇEKERLİ) OPERATÖRÜ KURS PROGRAMI UYGULAMA SINAVI DEĞERLENDİRME FORMU

Kursun Adı	Kursiyerin Adı Soyadı	Sınava Girdiği İş Makinesinin Cinsi ve Plaka No/Tescil No	Kursiyerin İmzası
UYGULAMA SINAVININ BİRİNCİ AŞAMASI			DEĞERLENDİRME (Sadece gösterilemeyen maddeler işaretlenecektir.)
Bu bölümde yer alan on soruda belirtilen iş makinesi parça/aparatlarından altısını gösteren kursiyer başarılı sayılıp uygulama sınavının ikinci aşamasına geçer. Her soru için 1 dakikalık süre verilir bu süre içerisinde iş makinesi parça/aparatlarını gösteremeyen kursiyer başarısız sayılarak sınav sonlandırılır.			
1	Park (sabitlenme) frenini gösteriniz.		
2	Dış aydınlatma ve ikaz ışıklarını gösteriniz.		
3	Merdiven ünitesini gösteriniz.		
4	Yürüyüş motorunu gösteriniz.		
5	Emniyet korkuluklarını gösteriniz.		
6	Kanopiği gösteriniz.		
7	Sabitlenme ayaklarını (sabitleyicileri) gösteriniz.		
8	Sabitlenme ayaklarının (sabitleyicilerin) kumanda sistemini gösteriniz.		
9	Makinenin sigortalarını (sigorta kutusunu) gösteriniz.		
10	Acil stop butonunu gösteriniz.		
UYGULAMA SINAVININ İKİNCİ AŞAMASI			DEĞERLENDİRME (Sadece gerçekleştirilemeyen davranışa ait madde işaretlenecektir.)
Aşağıdaki maddelerden birisinin tespit edilmesi durumunda kursiyer başarısız sayılarak sınav sonlandırılır.			
1	Sınav uygulama sahasına (manevra alanının tamamına) insan girmemesi için gerekli güvenlik tedbirlerinin alınıp alınmadığını kontrol etmiyor.		
2	Gerekli iş güvenliği kişisel koruyucu donanımları (baret, fosforlu, yelek, kulaklık vb.) giymiyor.		
3	Emniyet kemerini takmıyor.		
4	İletişim aracını (telsiz) yanına almıyor.		
5	Gerekli iş öncesi ve dış fiziki kontrolleri (lastik, motor, hidrolik hat, şase... vb.) yapmıyor.		
6	Makineyi çalışır hale getiremiyor ve/veya ikaz lambalarını çalıştırmıyor.		
7	Merdiveni istenen noktaya doğru şekilde yanaştırıyor. (çekili tip yolcu merdiveni ise 3 metre kala çekici araçtan ayrılır).		
8	Merdiveni uçaktan 5 cm (kendinden yürür ise 20 cm) eşik mesafesi olacak şekilde yerleştiremiyor ve/veya yanaştırıyor.		
9	Merdiven platformunu uygun seviyeye ayarlayamıyor/korkuluk veya kanopiği açamıyor.		
10	Park frenini devreye alamıyor/sabitlenme ayaklarını indiremiyor/varsı vitesi "Park" konumuna alamıyor/yürüyüş motorunu stop ettiriyor.		
11	Emniyet korkulukları veya kanopiği çekemiyor/ ayakları toplayarak geri çekemiyor/arka basamağı kaldıramıyor/varsı emniyet kayışı takarak kilitlemiyor.		
12	Yürüyüş motorunu çalıştırmıyor/sabitlenme ayakları kaldıramıyor/park frenini indirmiyor.		
13	Güvenli şekilde uçaktan uzaklaşmıyor.		
14	Makineyi çalışma öncesi pozisyonuna getirip, uygun şekilde park edemiyor/kurallara uygun olarak inemiyor.		
15	Uygulamaları belirlenen sürede tamamlayamıyor.		
UYGULAMA SINAVININ İKİNCİ AŞAMASININ SÜRESİ		En fazla 10 dakika	
SINAV TARİHİ	DEĞERLENDİRME SONUCU		
	BAŞARILI	BAŞARISIZ (Kursiyerin başarısız sayıldığı madde numarası ve nedeni de yazılacaktır.)	
...../...../.....	<input type="checkbox"/>	<input type="checkbox"/>	

Uygulama Sınavı Değerlendirme Komisyonu

Başkan
Adı Soyadı

İmza

Üye
Adı Soyadı

İmza

**HAVALİMANLARI YER HİZMET ARAÇLARI YÜKSEK YÜKLEYİCİ (HIGH-MAIN DECK
LOADER) OPERATÖRÜ KURS PROGRAMI UYGULAMA SINAVI DEĞERLENDİRME FORMU**

Kursun Adı	Kursiyerin Adı Soyadı	Sınava Girdiği İş Makinesinin Cinsi ve Plaka No/Tescil No	Kursiyerin İmzası
UYGULAMA SINAVININ BİRİNCİ AŞAMASI			DEĞERLENDİRME (Sadece gösterilemeyen maddeler işaretlenecektir.)
Bu bölümde yer alan on soruda belirtilen iş makinesi parça/aparatlarından altısını gösteren kursiyer başarılı sayılıp uygulama sınavının ikinci aşamasına geçer. Her soru için 1 dakikalık süre verilir bu süre içerisinde iş makinesi parça/aparatlarını gösteremeyen kursiyer başarısız sayılarak sınav sonlandırılır.			
1	Park (sabitlenme) frenini gösteriniz.		
2	Kaldırma gücünü oluşturan hidrolik silindirleri gösteriniz.		
3	Hidrolik silindirlere güç veren hidrolik pompayı gösteriniz.		
4	Hidrolik pompaya güç veren üniteyi (elektrikli/akaryakıtlı motor) gösteriniz.		
5	Rampa üzerinde sürtünmeyi azaltan yuvarlanma elemanlarını gösteriniz.		
6	Rampaya tırmanmada kullanılan merdiveni gösteriniz.		
7	Rampanın kaldırılmasında ve indirilmesinde kullanılan kumanda sistemini gösteriniz.		
8	Makinenin sigortalarını (sigorta kutusunu) gösteriniz.		
9	Aydınlatma kumandalarını gösteriniz.		
10	Acil stop butonunu gösteriniz.		
UYGULAMA SINAVININ İKİNCİ AŞAMASI			DEĞERLENDİRME (Sadece gerçekleştirilemeyen davranışa ait madde işaretlenecektir.)
Aşağıdaki maddelerden birisinin tespit edilmesi durumunda kursiyer başarısız sayılarak sınav sonlandırılır.			
1	Sınav uygulama sahasına (manevra alanının tamamına) insan girmemesi için gerekli güvenlik tedbirlerinin alınıp alınmadığını kontrol etmiyor.		
2	Gerekli iş güvenliği kişisel koruyucu donanımları (baret, fosforlu yelek, kulaklık vb.) giymiyor.	Kulaklığın amacı	
3	Emniyet kemerini takmıyor.		
4	İletişim aracını (telsiz) yanına almıyor.		
5	Gerekli iş öncesi ve dış fiziki kontrolleri (lastik, motor, hidrolik hat, şase... vb.) yapmıyor.		
6	Makineyi çalışır hale getirmiyor ve/veya ikaz lambalarını yakmıyor.		
7	Sınır çizgilerine uygun yanaşamıyor ve/veya kumandalar ile yükselticiyi çalıştırmıyor		
8	Yüksek yükleyici uçak gelmeden önce uçak geçiş bölgesi ekipmanı sınır çizgilerinin gerisine yerleştirmiyor.		
9	Köprüyü kapı eşiği ile hizalayamıyor ve/veya doğru mesafe bırakamıyor. (Köprüyü kapı eşiği ile aynı yükseklığe getirir ve arada en az 5 cm mesafe bırakır.)		
10	Sabitlenme ayaklarını indirmiyor ve/veya "sürüş" modundan "çalıştırma" moduna geçemiyor		
11	Emniyet korkuluklarını açıp kapatamıyor. (Emniyet korkuluklarını uzatır, yük talimatı raporuna göre yükleme/boşaltma yapar)		
12	Makineyi çalışma öncesi pozisyonuna getirip, uygun şekilde park edemiyor ve/veya kurallara uygun olarak inemiyor.		
13	Uygulamaları belirlenen sürede tamamlayamıyor.		
UYGULAMA SINAVININ İKİNCİ AŞAMASININ SÜRESİ		En fazla 10 dakika	
DEĞERLENDİRME SONUCU			
SINAV TARİHİ	BAŞARILI	BAŞARISIZ	(Kursiyerin başarısız sayıldığı madde numarası ve nedeni de yazılacaktır.)
/...../...../...../.....	
	<input type="checkbox"/>	<input type="checkbox"/>	

Uygulama Sınavı Değerlendirme Komisyonu

Başkan
Adı Soyadı

İmza

Üye
Adı Soyadı

İmza

**İŞ KAMYONU ARAÇ KURTARMA ÇEKME TAŞIMA MAKİNELERİ OPERATÖRÜ
YETİŞTİRME KURS PROGRAMI UYGULAMA SINAVI DEĞERLENDİRME FORMU**

Kursun Adı	Kursiyerin Adı Soyadı	Sınava Girdiği İş Makinesinin Cinsi ve Plaka No/Tescil No	Kursiyerin İmzası
UYGULAMA SINAVININ BİRİNCİ AŞAMASI			DEĞERLENDİRME (Sadece gösterilemeyen maddeler işaretlenecektir.)
Bu bölümde yer alan on soruda belirtilen iş makinesi parça/aparatlarından altısını gösteren kursiyer başarılı sayılıp uygulama sınavının ikinci aşamasına geçer. Her soru için 1 dakikalık süre verilir bu süre içerisinde iş makinesi parça/aparatlarını gösteremeyen kursiyer başarısız sayılarak sınav sonlandırılır.			
1	Araç kurtarıcının hidrolik yağ deposunu gösteriniz.		
2	Araç kurtarıcının halat tamburunu gösteriniz.		
3	Araç kurtarıcının kanca ve mandalını gösteriniz.		
4	Araç kurtarıcının çekme halatı ileri ve geri sarma kol ve butonunu gösteriniz.		
5	Araç kurtarıcıda kayar kasayı gösteriniz.		
6	Araç kurtarıcının kayar kasa ileri geri hareket kumanda kol veya butonunu gösteriniz.		
7	Araç kurtarıcının gözlüğünün aşağı/yukarı kumanda kol veya butonlarını gösteriniz.		
8	Araç kurtarıcının aküsünü gösteriniz.		
9	Araç kurtarıcının hidrolik sistemini devreye alan ve çıkaran mandalı gösteriniz.		
10	Araç kurtarıcının imdat kol veya butonunu gösteriniz.		
UYGULAMA SINAVININ İKİNCİ AŞAMASI			DEĞERLENDİRME (Sadece gerçekleştirilemeyen davranışa ait madde işaretlenecektir.)
Aşağıdaki maddelerden birisinin tespit edilmesi durumunda kursiyer başarısız sayılarak sınav sonlandırılır.			
1	Sınav uygulama sahasına (Manevra alanının tamamına) insan girmemesi için gerekli güvenlik tedbirlerinin alınıp alınmadığını kontrol etmiyor.		
2	Gerekli iş güvenliği kişisel koruyucu donanımları (baret, fosforlu yelek vb.) giymiyor.		
3	Araç kurtarma çekme ve taşıma makinesini, aracı yükleme pozisyonuna getiremiyor (makinenin dengede olup olmadığını kontrol etmiyor, makine dengede değilse makineyi dengeye almıyor).		
4	Yüklenecek aracı emniyetli ve güvenli bir şekilde araç kurtarma çekme ve taşıma makinesine yüklemiyor.		
5	Yüklenecek aracı, araç kurtarma çekme ve taşıma makinesine emniyetli bir şekilde sabitlemiyor.		
6	Yüklenmiş aracı, araç kurtarma çekme ve taşıma makinesinden çözemiyor.		
7	Yüklenmiş aracı, araç kurtarma çekme ve taşıma makinesinden aşağıya indiremiyor.		
8	Kazaya sebebiyet verecek davranışlarda bulunuyor ve/veya gerekli emniyet kurallarına uymuyor.		
9	Aracın kumanda kol veya pedallarına yeterince ittibak edemiyor.		
10	Araç kurtarma çekme ve taşıma makinesini ekipmanlarını toplayamıyor ve/veya komisyon tarafından gösterilen yere park edemiyor.		
11	Uygulamaları belirlenen sürede tamamlayamıyor.		
UYGULAMA SINAVININ İKİNCİ AŞAMASININ SÜRESİ			En fazla 10 dakika
SINAV TARİHİ	DEĞERLENDİRME SONUCU		
	BAŞARILI	BAŞARISIZ (Kursiyerin başarısız sayıldığı madde numarası ve nedeni de yazılacaktır.)	
...../...../.....	<input type="checkbox"/>	<input type="checkbox"/>	

Uygulama Sınavı Değerlendirme Komisyonu

Başkan
Adı Soyadı

İmza

Üye
Adı Soyadı

İmza

İŞ KAMYONU (ASFALT BAKIM DİSTRİBÜTÖRÜ) OPERATÖRÜ YETİŞTİRME KURS PROGRAMI UYGULAMA SINAVI DEĞERLENDİRME FORMU

Kursun Adı	Kursiyerin Adı Soyadı	Sınava Girdiği İş Makinesinin Cinsi ve Plaka No/Tescil No	Kursiyerin İmzası
UYGULAMA SINAVININ BİRİNCİ AŞAMASI			DEĞERLENDİRME (Sadece gösterilemeyen maddeler işaretlenecektir.)
Bu bölümde yer alan on soruda belirtilen iş makinesi parça/aparatlarından altısını gösteren kursiyer başarılı sayılıp uygulama sınavının ikinci aşamasına geçer. Her soru için 1 dakikalık süre verilir bu süre içerisinde iş makinesi parça/aparatlarını gösteremeyen kursiyer başarısız sayılarak sınav sonlandırılır.			
1	Asfalt ısıtma brülörünü gösteriniz.		
2	Yakıt deposunu gösteriniz.		
3	Araç aküsünü gösteriniz.		
4	El frenini gösteriniz.		
5	Acil stop butonunu gösteriniz.		
6	Araç asfalt fiskiyelerini gösteriniz.		
7	Asfalt püskürtme kol veya butonunu gösteriniz.		
8	Asfalt sıcaklık göstergesini gösteriniz.		
9	Asfalt basınç göstergesini gösteriniz.		
10	Yangın tüplerini gösteriniz.		
UYGULAMA SINAVININ İKİNCİ AŞAMASI			DEĞERLENDİRME (Sadece gerçekleştirilemeyen davranışa ait madde işaretlenecektir.)
Aşağıdaki maddelerden birisinin tespit edilmesi durumunda kursiyer başarısız sayılarak sınav sonlandırılır.			
1	Sınav uygulama sahasına (manevra ve çalışma alanının tamamına) insan girmemesi için gerekli güvenlik tedbirlerinin alınıp alınmadığını ve onarım alanı zeminini kontrol etmiyor.		
2	Gerekli iş güvenliği kişisel koruyucu donanımları (baret, fosforlu yelek vb.) giymiyor.		
3	Emniyet kemerini takmıyor.		
4	Kumanda tablasına yüzü makineye dönük bir şekilde binemiyor veya yaklaşıyor.		
5	Brülörü aktif konuma alamıyor.		
6	Püskürtme başlıkları veya hortumunu onarım alanına konumlandıramıyor.		
7	50 x 50 santim genişliğinde belirlenmiş olan yama yerine asfalt bitümü uygulama işlemini nasıl gerçekleştireceğini komisyon üyelerine açıklayamıyor.		
8	İş sonunda brülörü kapatamıyor.		
9	İş sonunda sistemi kapatarak makinenin kumanda tablasından inemiyor.		
10	Uygulamaları belirlenen sürede tamamlayamıyor.		
UYGULAMA SINAVININ İKİNCİ AŞAMASININ SÜRESİ			En fazla 7 dakika
SINAV TARİHİ	DEĞERLENDİRME SONUCU		
	BAŞARILI	BAŞARISIZ (Kursiyerin başarısız sayıldığı madde numarası ve nedeni de yazılacaktır.)	
...../...../.....	<input type="checkbox"/>	<input type="checkbox"/>	

Uygulama Sınavı Değerlendirme Komisyonu

Başkan
Adı Soyadı

İmza

Üye
Adı Soyadı

İmza

İŞ KAMYONU (DEMİRYOLUNDA VE KARADA HAREKET EDEN RAY BAKIM ONARIM ARAÇLARI) OPERATÖRÜ YETİŞTİRME KURS PROGRAMI UYGULAMA SINAVI DEĞERLENDİRME FORMU

Kursun Adı	Kursiyerin Adı Soyadı	Sınava Girdiği İş Makinesinin Cinsi ve Plaka No/Tescil No	Kursiyerin İmzası
Bu bölümde yer alan on soruda belirtilen iş makinesi parça/aparatlarından altısını gösteren kursiyer başarılı sayılıp uygulama sınavının ikinci aşamasına geçer. Her soru için 1 dakikalık süre verilir bu süre içerisinde iş makinesi parça/aparatlarını gösteremeyen kursiyer başarısız sayılarak sınav sonlandırılır.			DEĞERLENDİRME (Sadece gösterilemeyen maddeler işaretlenecektir.)
1	Sigorta kutusunu gösteriniz.		
2	Araç üzerindeki ray kamerasını gösteriniz.		
3	Ray üstü hareket tertibatını gösteriniz.		
4	Ray üstü hareket tertibatı kumandasını gösteriniz.		
5	Hidrolik yağ pompasını gösteriniz.		
6	Önde ve/veya arkada bulunan ek hidrolik ekipman bağlantılarını gösteriniz.		
7	Ray kamera kumandalarını gösteriniz.		
8	Acil durum müdahalesi için kullanılan hidrolik el pompasını gösteriniz.		
9	Ana şalteri gösteriniz.		
10	Acil stop butonunu gösteriniz.		
UYGULAMA SINAVININ İKİNCİ AŞAMASI			DEĞERLENDİRME (Sadece gerçekleştirilemeyen davranışa ait madde işaretlenecektir.)
Aşağıdaki maddelerden birisinin tespit edilmesi durumunda kursiyer başarısız sayılarak sınav sonlandırılır.			
1	Sınav uygulama sahasına (Manevra alanının tamamına) insan girmemesi için gerekli güvenlik tedbirlerinin alınıp alınmadığını kontrol etmiyor.		
2	Gerekli iş güvenliği kişisel koruyucu donanımları (baret, fosforlu yelek vb.) giymiyor.		
3	Makineye kurallara uygun olarak (Yüzü makineye dönük bir şekilde) binmiyor.		
4	Emniyet kemerini takmıyor.		
5	Çevre emniyet ve güvenlik tedbirlerinin alınıp alınmadığını kontrol etmiyor. (Raylı sistemlerin çalışmasının durdurulup durdurulmadığını, elektrik sisteminin kesilip kesilmediğini, havai hatlarının emniyetinin alınıp alınmadığını vb.).		
6	Makineyi çalıştıramıyor ve/veya makineyi ray üzerine alamıyor.		
7	Ray tekerleklerinin ray üzerine hizalanmadığını kontrol etmiyor ve/veya ray tekerleklerini ray üzerine koyamıyor.		
8	Makineyi ray üzerinde hareket edeceği konuma getiremiyor.		
9	Ray üzerinde ileri geri hareket ederek (en az 10 m) yürüyüş aksamını ve ray sistemini kontrol edemiyor.		
10	Kazaya sebebiyet verecek davranışlarda bulunuyor ve/veya gerekli emniyet kurallarına uymuyor.		
11	Aracın kumanda kol veya pedallarına yeterince itibak edemiyor.		
12	Ray bakım onarım makinesinin ekipmanlarını toplayamıyor ve komisyon tarafından gösterilen yere park edemiyor.		
13	Uygulamaları belirlenen sürede tamamlayamıyor.		
UYGULAMA SINAVININ İKİNCİ AŞAMASININ SÜRESİ		En fazla 10 dakika	
SINAV TARİHİ	DEĞERLENDİRME SONUCU		
	BAŞARILI	BAŞARISIZ (Kursiyerin başarısız sayıldığı madde numarası ve nedeni de yazılacaktır.)	
...../...../.....	<input type="checkbox"/>	<input type="checkbox"/>	

Uygulama Sınavı Değerlendirme Komisyonu

Başkan
Adı Soyadı

İmza

Üye
Adı Soyadı

İmza

İŞ KAMYONU (İTFAİYE ARACI) OPERATÖRÜ YETİŞTİRME KURS PROGRAMI
UYGULAMA SINAVI DEĞERLENDİRME FORMU

Kursun Adı	Kursiyerin Adı Soyadı	Sınava Girdiği İş Makinesinin Cinsi ve Plaka No/Tescil No	Kursiyerin İmzası
UYGULAMA SINAVININ BİRİNCİ AŞAMASI			DEĞERLENDİRME (Sadece gösterilemeyen maddeler işaretlenecektir.)
Bu bölümde yer alan on soruda belirtilen iş makinesi parça/aparatlarından altısını gösteren kursiyer başarılı sayılıp uygulama sınavının ikinci aşamasına geçer. Her soru için 1 dakikalık süre verilir bu süre içerisinde iş makinesi parça/aparatlarını gösteremeyen kursiyer başarısız sayılarak sınav sonlandırılır.			
1	Siren butonunu gösteriniz.		
2	Su dolum kapağını gösteriniz.		
3	Su çıkış vanasını gösteriniz.		
4	Arka kontrol kumanda panelini gösteriniz.		
5	Hortum montaj ve ekleme rekorlarını gösteriniz.		
6	Yakıt deposunu gösteriniz.		
7	Su basınç pompasını gösteriniz.		
8	Bocurgatını gösteriniz.		
9	Yangın söndürme tabancası (privizörü) gösteriniz.		
10	Yol sulama fiskiyelerini gösteriniz.		
UYGULAMA SINAVININ İKİNCİ AŞAMASI			DEĞERLENDİRME (Sadece gerçekleştirilemeyen davranışa ait madde işaretlenecektir.)
Aşağıdaki maddelerden birisinin tespit edilmesi durumunda kursiyer başarısız sayılarak sınav sonlandırılır.			
1	Sınav uygulama sahasına (manevra alanının tamamına) insan girmemesi için gerekli güvenlik tedbirlerinin alınıp alınmadığını kontrol etmiyor.		
2	Gerekli iş güvenliği kişisel koruyucu donanımları (baret, fosforlu yelek vb.) giymiyor.		
3	Çevre emniyet ve güvenlik tedbirlerinin alınıp alınmadığını kontrol etmiyor.		
4	Söndürme işlemi yapılacak alana hortumu düzgün şekilde seremiyor.		
5	Basınçlı vanaları açamıyor		
6	Basınçlı su pompasını aktif konuma getiremiyor.		
7	İstenilen yere suyun püskürtme işlemini yapamıyor.		
8	Pompayı kapatmıyor ve/veya hortumu toplayamıyor.		
9	Kazaya sebebiyet verecek davranışlarda bulunuyor ve/veya gerekli emniyet kurallarına uymuyor.		
10	Kumanda kol veya pedallarına yeterince itibak edemiyor.		
11	Uygulamaları belirlenen sürede tamamlayamıyor.		
UYGULAMA SINAVININ İKİNCİ AŞAMASININ SÜRESİ En fazla 10 dakika			
SINAV TARİHİ	DEĞERLENDİRME SONUCU		
	BAŞARILI	BAŞARISIZ (Kursiyerin başarısız sayıldığı madde numarası ve nedeni de yazılacaktır.)	
...../...../.....	<input type="checkbox"/>	<input type="checkbox"/>	

Uygulama Sınavı Değerlendirme Komisyonu

Başkan
Adı Soyadı

İmza

Üye
Adı Soyadı

İmza

**İŞ KAMYONU (KAR İLE MÜCADELE ARACI) OPERATÖRÜ YETİŞTİRME KURS
PROGRAMI UYGULAMA SINAVI DEĞERLENDİRME FORMU**

Kursun Adı	Kursiyerin Adı Soyadı	Sınava Girdiği İş Makinesinin Cinsi ve Plaka No/Tescil No	Kursiyerin İmzası
UYGULAMA SINAVININ BİRİNCİ AŞAMASI			DEĞERLENDİRME (Sadece gösterilemeyen maddeler işaretlenecektir.)
Bu bölümde yer alan on soruda belirtilen iş makinesi parça/aparatlarından altısını gösteren kursiyer başarılı sayılıp uygulama sınavının ikinci aşamasına geçer. Her soru için 1 dakikalık süre verilir bu süre içerisinde iş makinesi parça/aparatlarını gösteremeyen kursiyer başarısız sayılarak sınav sonlandırılır.			
1	Kar ile mücadele aracının yakıt deposunu gösteriniz.		
2	Kar ile mücadele aracının aküsünü gösteriniz.		
3	Kar ile mücadele aracının hidrolik pompasını gösteriniz.		
4	Kar ile mücadele aracının kar bıçağını gösteriniz.		
5	Kar ile mücadele aracının kumanda panelini gösteriniz.		
6	Kar ile mücadele aracının kar bıçağını aşağı ve yukarı butonlarını gösteriniz.		
7	Kar ile mücadele aracının kar bıçağı ileri geri butonlarını gösteriniz.		
8	Kar ile mücadele aracının hidrolik deposunu gösteriniz.		
9	Kar ile mücadele aracının bıçak bayraklarını gösteriniz.		
10	Kar ile mücadele aracının acil stop butonunu gösteriniz.		
UYGULAMA SINAVININ İKİNCİ AŞAMASI			DEĞERLENDİRME (Sadece gerçekleştirilemeyen davranışa ait madde işaretlenecektir.)
Aşağıdaki maddelerden birisinin tespit edilmesi durumunda kursiyer başarısız sayılarak sınav sonlandırılır.			
1	Sınav uygulama sahasına (manevra alanının tamamına) insan girmemesi için gerekli güvenlik tedbirlerinin alınıp alınmadığını kontrol etmiyor.		
2	Gerekli iş güvenliği kişisel koruyucu donanımları (baret, fosforlu yekek vb.) giymiyor.		
3	Makineyi kurallara uygun olarak binmiyor.		
4	İletişim aracını (telsiz) yanına almıyor.		
5	Emniyet kemerini takmıyor.		
6	Makineyi çalıştırmıyor.		
7	Makineyi çalışma pozisyonuna getiremiyor (Küreme bıçağını yerden kesmiyor).		
8	Makineyi çalışma yapacağı yere getiremiyor ve/veya bıçağı uygun konumda ayarlayamıyor.		
9	Kürüme bıçağını yüzme pozisyonuna alıp sağa ya da sola bıçak açısı veremiyor.		
10	Kazaya sebebiyet verecek davranışlarda bulunuyor ve/veya gerekli emniyet kurallarına uymuyor.		
11	Aracın kumanda kol veya pedallarına yeterince itibak edemiyor.		
12	Makineyi önceden belirlenmiş düz bir alana park edemiyor ve/veya küreme bıçağını zemine indirmiyor.		
13	Uygulamaları belirlenen sürede tamamlayamıyor.		
UYGULAMA SINAVININ İKİNCİ AŞAMASININ SÜRESİ En fazla 7 dakika			
SINAV TARİHİ	DEĞERLENDİRME SONUCU		
	BAŞARILI	BAŞARISIZ (Kursiyerin başarısız sayıldığı madde numarası ve nedeni de yazılacaktır.)	
...../...../.....	<input type="checkbox"/>	<input type="checkbox"/>	

Uygulama Sınavı Değerlendirme Komisyonu

Başkan
Adı Soyadı

İmza

Üye
Adı Soyadı

İmza

**İŞ KAMYONU (KATI ATIK SIKIŞTIRMA VE TAŞIMA MAKİNELERİ) OPERATÖRÜ
YETİŞTİRME KURS PROGRAMI UYGULAMA SINAVI DEĞERLENDİRME FORMU**

Kursun Adı	Kursiyerin Adı Soyadı	Sınava Girdiği İş Makinesinin Cinsi ve Plaka No/Tescil No	Kursiyerin İmzası
UYGULAMA SINAVININ BİRİNCİ AŞAMASI			
Bu bölümde yer alan on soruda belirtilen iş makinesi parça/aparatlarından altısını gösteren kursiyer başarılı sayılıp uygulama sınavının ikinci aşamasına geçer. Her soru için 1 dakikalık süre verilir bu süre içerisinde iş makinesi parça/aparatlarını gösteremeyen kursiyer başarısız sayılarak sınav sonlandırılır.			DEĞERLENDİRME (Sadece gösterilemeyen maddeler işaretlenecektir.)
1	Makinenin çalışma kontağı ya da mandalını gösteriniz.		
2	El frenini gösteriniz.		
3	Yakıt tankını gösteriniz.		
4	Katı atık haznesini gösteriniz.		
5	Katı atık sıkıştırma kapağını gösteriniz.		
6	Akümülatörü gösteriniz.		
7	Hidrolik kumanda kollarını gösteriniz.		
8	Araç gösterge panelini gösteriniz.		
9	Hidrolik kaldırma liflerini gösteriniz.		
10	Hidrolik sıkıştırma liflerini gösteriniz.		
UYGULAMA SINAVININ İKİNCİ AŞAMASI			
Aşağıdaki maddelerden birisinin tespit edilmesi durumunda kursiyer başarısız sayılarak sınav sonlandırılır.			DEĞERLENDİRME (Sadece gerçekleştirilemeyen davranışa ait madde işaretlenecektir.)
1	Sınav uygulama sahasına (manevra alanının tamamına) insan girmemesi için gerekli güvenlik tedbirlerinin alınıp alınmadığını kontrol etmiyor. (Doldurma alanı zemini, yol güzergâhı zemini, boşaltma alanı havai hatları)		
2	Gerekli iş güvenliği kişisel koruyucu donanımları (baret, fosforlu yekek vb.) giymiyor.		
3	Makinenin personel taşıma kabine kurallara uygun olarak (yüzü kabine dönük bir şekilde) binip tekrar geri inemiyor.		
4	Katı atık konteynerini makineye uygun şekilde konumlandıramıyor.		
5	Çöp konteyneri içindeki katı atığı makineye dolduramıyor ve/veya sıkıştırıyor.		
6	Katı atık sıkıştırma ve taşıma makinesi boşaltma sistemini aktif hale getiremiyor.		
7	Kazaya sebebiyet verecek davranışlarda bulunuyor ve/veya gerekli emniyet kurallarına uymuyor.		
8	Araçın kumanda kol veya pedallarına yeterince intibak edemiyor.		
9	Uygulamaları belirlenen sürede tamamlayamıyor.		
UYGULAMA SINAVININ İKİNCİ AŞAMASININ SÜRESİ		En fazla 10 dakika	
SINAV TARİHİ	DEĞERLENDİRME SONUCU		
	BAŞARILI	BAŞARISIZ (Kursiyerin başarısız sayıldığı madde numarası ve nedeni de yazılacaktır.)	
...../...../.....	<input type="checkbox"/>	<input type="checkbox"/>	

Uygulama Sınavı Değerlendirme Komisyonu

Başkan
Adı Soyadı

İmza

Üye
Adı Soyadı

İmza

**İŞ KAMYONU (KAYA-HAFRIYAT KAMYONU) İŞ MAKİNESİ OPERATÖRÜ KURS
PROGRAMI UYGULAMA SINAVI DEĞERLENDİRME FORMU**

Kursun Adı	Kursiyerin Adı Soyadı	Sınava Girdiği İş Makinesinin Cinsi ve Plaka No/Tescil No	Kursiyerin İmzası
UYGULAMA SINAVININ BİRİNCİ AŞAMASI			DEĞERLENDİRME (Sadece gösterilemeyen maddeler işaretlenecektir.)
Bu bölümde yer alan on soruda belirtilen iş makinesi parça/aparatlarından altısını gösteren kursiyer başarılı sayılıp uygulama sınavının ikinci aşamasına geçer. Her soru için 1 dakikalık süre verilir bu süre içerisinde iş makinesi parça/aparatlarını gösteremeyen kursiyer başarısız sayılarak sınav sonlandırılır.			
1	Araç damper hidrolik silindiri gösteriniz.		
2	Yakıt deposunu gösteriniz.		
3	Aracın aküsünü gösteriniz.		
4	El frenini gösteriniz.		
5	Damper kaldırma butonunu ya da levyesini gösteriniz.		
6	Araç hidrolik yağ deposunu gösteriniz.		
7	Aracın gösterge panelini gösteriniz.		
8	Hava filtresini gösteriniz.		
9	Araç fren pedalını gösteriniz.		
10	Araç vites kolunu gösteriniz.		
UYGULAMA SINAVININ İKİNCİ AŞAMASI			DEĞERLENDİRME (Sadece gerçekleştirilemeyen davranışa ait madde işaretlenecektir.)
Aşağıdaki maddelerden birisinin tespit edilmesi durumunda kursiyer başarısız sayılarak sınav sonlandırılır.			
1	Sınav uygulama sahasına (manevra alanının tamamına) insan girmemesi için gerekli güvenlik tedbirlerinin alınıp alınmadığını kontrol etmiyor.		
2	Gerekli iş güvenliği kişisel koruyucu donanımlarını (baret, fosforlu yelek vb.) giymiyor.		
3	Çevre emniyetini, güzergâhı ve çalışma alanlarını kontrol etmiyor (Doldurma alanı zemini, yol güzergâhı zemini, boşaltma alanı, havai hatları).		
4	Kaya-hafriyat kamyonuna kurallara uygun olarak (yüzü makineye dönük bir şekilde) binmiyor.		
5	Emniyet kemerini takmıyor.		
6	Kamyonu çalıştırmıyor.		
7	Kamyonu yükleme alanına yanaştırmıyor.		
8	Yükleme alanında iken kamyonun el frenini çekmiyor.		
9	Kamyonu yükü boşaltma alanına yanaştırmıyor.		
10	Damperi kaldıracak hidrolik sistemi devreye sokamıyor ve/veya uygun gaz vererek damperi kaldıramıyor.		
11	Damperi indiremiyor. Hidrolik sistemi devreden çıkaramıyor.		
12	Emniyet tedbirlerini alarak aracı komisyon tarafından belirtilen yere uygun şekilde park edemiyor.		
13	Uygulamaları belirlenen sürede tamamlayamıyor.		
UYGULAMA SINAVININ İKİNCİ AŞAMASININ SÜRESİ En fazla 10 dakika			
SINAV TARİHİ	DEĞERLENDİRME SONUCU		
	BAŞARILI	BAŞARISIZ (Kursiyerin başarısız sayıldığı madde numarası ve nedeni de yazılacaktır.)	
...../...../.....	<input type="checkbox"/>	<input type="checkbox"/>	

Uygulama Sınavı Değerlendirme Komisyonu

Başkan
Adı Soyadı

İmza

Üye
Adı Soyadı

İmza

**İŞ KAMYONU (VİDANJÖR- KOMBİNE KANAL TEMİZLEME ARACI) OPERATÖRÜ
YETİŞTİRME KURS PROGRAMI UYGULAMA SINAVI DEĞERLENDİRME FORMU**

Kursun Adı	Kursiyerin Adı Soyadı	Sınava Girdiği İş Makinesinin Cinsi ve Plaka No/Tescil No	Kursiyerin İmzası
UYGULAMA SINAVININ BİRİNCİ AŞAMASI			
Bu bölümde yer alan on soruda belirtilen iş makinesi parça/aparatlarından altısını gösteren kursiyer başarılı sayılıp uygulama sınavının ikinci aşamasına geçer. Her soru için 1 dakikalık süre verilir bu süre içerisinde iş makinesi parça/aparatlarını gösteremeyen kursiyer başarısız sayılarak sınav sonlandırılır.			DEĞERLENDİRME (Sadece gösterilemeyen maddeler işaretlenecektir.)
1	Makinenin çalıştırma kontağı ya da mandalını gösteriniz.		
2	El frenini gösteriniz.		
3	Yakıt tankını gösteriniz.		
4	Pis su tankını gösteriniz.		
5	Vakum pompasını gösteriniz.		
6	Akümülatörü gösteriniz.		
7	Pis su emiş hortumunu gösteriniz.		
8	Araç gösterge panelini gösteriniz.		
9	Araç fren pedalını gösteriniz.		
10	Araç sinyal kolunu gösteriniz.		
UYGULAMA SINAVININ İKİNCİ AŞAMASI			
Aşağıdaki maddelerden birisinin tespit edilmesi durumunda kursiyer başarısız sayılarak sınav sonlandırılır.			DEĞERLENDİRME (Sadece gerçekleştirilemeyen davranışa ait madde işaretlenecektir.)
1	Sınav uygulama sahasına (manevra alanının tamamına) insan girmemesi için gerekli güvenlik tedbirlerinin alınıp alınmadığını kontrol etmiyor.		
2	Gerekli iş güvenliği kişisel koruyucu donanımları (baret, fosforlu yelek vb.) giymiyor.		
3	Kumanda paneline yüzü makineye dönük bir şekilde yaklaşmıyor.		
4	Makine kontrollerini yapmıyor (hava tazyik kontrolü, hortum ve vana kontrolü).		
5	Emiş ve boşaltma vanalarına boruları takamıyor.		
6	Emiş hattındaki boruyu emilecek malzemenin içine sokamıyor.		
7	Emişi yapmak amacıyla atık tankında yeterince vakum oluşturamıyor. Hortumu geri toplayamıyor.		
8	Emiş vanasını kapatamıyor ve/veya vakum pompasını devreden çıkartamıyor.		
9	Boşaltma yapılacak alana hortumu konumlandırıyor ve/veya boşaltma vanasını açamıyor.		
10	Hortumları toplayarak uygun pozisyonuna getiremiyor.		
11	Kazaya sebebiyet verecek davranışlarda bulunuyor ve/veya gerekli emniyet kurallarına uymuyor.		
12	Uygulamaları belirlenen sürede tamamlayamıyor.		
UYGULAMA SINAVININ İKİNCİ AŞAMASININ SÜRESİ En fazla 7 dakika			
DEĞERLENDİRME SONUCU			
SINAV TARİHİ	BAŞARILI	BAŞARISIZ (Kursiyerin başarısız sayıldığı madde numarası ve nedeni de yazılacaktır.)	
...../...../.....	<input type="checkbox"/>	<input type="checkbox"/>	

Uygulama Sınavı Değerlendirme Komisyonu

Başkan
Adı Soyadı

İmza

Üye
Adı Soyadı

İmza

**KALDIRMA MAKİNELERİ OPERATÖRÜ KURS PROGRAMI UYGULAMA SINAVI
DEĞERLENDİRME FORMU**

Kursun Adı	Kursiyerin Adı Soyadı	Sınava Girdiği İş Makinesinin Cinsi ve Plaka No/Tescil No	Kursiyerin İmzası
UYGULAMA SINAVININ BİRİNCİ AŞAMASI			DEĞERLENDİRME (Sadece gösterilemeyen maddeler işaretlenecektir.)
Bu bölümde yer alan on soruda belirtilen iş makinesi parça/aparatlarından altısını gösteren kursiyer başarılı sayılıp uygulama sınavının ikinci aşamasına geçer. Her soru için 1 dakikalık süre verilir bu süre içerisinde iş makinesi parça/aparatlarını gösteremeyen kursiyer başarısız sayılarak sınav sonlandırılır.			
1	Kaldırma ünitesi mekanik kilitleme / emniyet tertibatını gösteriniz.		
2	Kaldırma kollarını / ayaklarını gösteriniz.		
3	Kaldırma ünitesinin güç kaynağını (elektrikli/akaryakıtlı motor) gösteriniz.		
4	Kaldırma ve indirme kumandalarını gösteriniz.		
5	Kontaktörü/valf grubunu gösteriniz.		
6	Acil Durum hidrolik el pompasını (hidrolik sistem ise) gösteriniz.		
7	Hidrolik yağ tankını (hidrolik sistem ise) gösteriniz.		
8	Kaldırma kapasitesini gösterir etiketi(plakayı) gösteriniz.		
9	Acil stop butonunu gösteriniz.		
10	Makinenin sigortalarını (sigorta kutusunu) gösteriniz.		
UYGULAMA SINAVININ İKİNCİ AŞAMASI			DEĞERLENDİRME (Sadece gerçekleştirilemeyen davranışa ait madde işaretlenecektir.)
Aşağıdaki maddelerden birisinin tespit edilmesi durumunda kursiyer başarısız sayılarak sınav sonlandırılır.			
1	Sınav uygulama sahasına (Manevra alanının tamamına) insan girmemesi için gerekli güvenlik tedbirlerinin alınıp alınmadığını kontrol etmiyor.		
2	Gerekli iş güvenliği kişisel koruyucu donanımları giymiyor. (Baret, Fosforlu Yelek vb.)		
3	Gerekli iş öncesi ve dış fiziki kontrolleri yapmıyor.		
4	Kaldırma işini üstlenen kol ve/veya ayakları yükün doğru noktasına bağlayamıyor veya denkleştirmiyor.		
5	Çevre güvenliğini almadan makineyi çalıştırıyor, kaldırma öncesi son kontrolleri yapmıyor.		
6	Kaldırma işlemini başlatırken, yükün ağırlığı makineye binmeye başladığında, durup son kontrolü yapmıyor.		
7	Yükü güvenli çalışma yüksekliğine kaldırıp kilit mekanizmasını devreye alamıyor, indirdiğinde devre dışı bırakamıyor (varsa).		
8	Yük indirildiğinde kaldırma işini üstlenen kol ve/veya ayakları güvenli konuma alamıyor.		
9	Makineyi çalışma öncesi pozisyonuna getirip, (sabit makine değil ise) uygun şekilde park edemiyor ve kurallara uygun olarak bırakmıyor.		
10	Uygulamaları belirlenen sürede tamamlayamıyor.		
UYGULAMA SINAVININ İKİNCİ AŞAMASININ SÜRESİ			En fazla 5 dakika
DEĞERLENDİRME SONUCU			
SINAV TARİHİ	BAŞARILI	BAŞARISIZ	
...../...../.....	<input type="checkbox"/>	<input type="checkbox"/>	(Kursiyerin başarısız sayıldığı madde numarası ve nedeni de yazılacaktır.)

Uygulama Sınavı Değerlendirme Komisyonu

Başkan
Adı Soyadı

İmza

Üye
Adı Soyadı

İmza

**KALDIRMA-TAŞIMA RAYLI SİSTEM KÖPRÜLÜ VİNCİ OPERATÖRÜ KURS PROGRAMI
UYGULAMA SINAVI DEĞERLENDİRME FORMU**

Kursun Adı	Kursiyerin Adı Soyadı	Sınava Girdiği İş Makinesinin Cinsi ve Plaka No/Tescil No	Kursiyerin İmzası
UYGULAMA SINAVININ BİRİNCİ AŞAMASI			DEĞERLENDİRME (Sadece gösterilemeyen maddeler işaretlenecektir.)
Bu bölümde yer alan on soruda belirtilen iş makinesi parça/aparatlarından altısını gösteren kursiyer başarılı sayılıp uygulama sınavının ikinci aşamasına geçer. Sorulan parça/aparatları gösterememesi durumunda kursiyer başarısız sayılarak sınav sonlandırılır.			
1	Vinç arabasını (kedi) gösteriniz.		
2	Acil stop düğmesini gösteriniz.		
3	Frenleme takozlarını gösteriniz.		
4	Vinç köprüsünü gösteriniz.		
5	Halat tamburunu gösteriniz.		
6	Kanca makara bloğunu gösteriniz.		
7	Kanca emniyet mandalını gösteriniz.		
8	Kanca motorunu gösteriniz.		
9	Şaryo (kedi-araba) motorunu gösteriniz.		
10	Acil stop düğmesini gösteriniz.		
UYGULAMA SINAVININ İKİNCİ AŞAMASI			DEĞERLENDİRME (Sadece gerçekleştirilemeyen davranışa ait madde işaretlenecektir.)
Aşağıdaki maddelerden birisinin tespit edilmesi durumunda kursiyer başarısız sayılarak sınav sonlandırılır.			
1	Sınav uygulama sahasına (Manevra alanının tamamına) insan girmemesi için gerekli güvenlik tedbirlerinin alınıp alınmadığını kontrol etmiyor.		
2	Gerekli iş güvenliği kişisel koruyucu donanımları (baret, fosforlu yelek vb.) giymiyor.		
3	Kanca güvenlik mandalının, halat ve halat bağlantılarının ve elleçleme ataşmanlarının uygunluğunu kontrol etmiyor.		
4	Makineyi çalışma pozisyonuna getiremiyor. Kancayı yükü (En az 50 kilogram ve 50 santim çapında) kaldıracak şekilde hizalamıyor. (Kanca, yük bağlantı noktası ve yükün ağırlık merkezi aynı hizada olmalıdır).		
5	Yükü kancaya güvenli bir şekilde bağlamıyor. Emniyet mandalının kapalı olup olmadığını kontrol etmiyor.		
6	Yükü güvenli kaldırma yüksekliğine (30 santim) kadar kaldıramıyor ve yük tutma frenlerinin çalışıp çalışmadığını kontrol etmiyor.		
7	Yükü istasvonlara doğru bir şekilde kovalamıyor. Yükü istasvonların dışına çıkartıyor. (Önceden belirlenen üç farklı alana yükün taban ölçülerinin her kenarından en fazla 20 santim büyük bir alanın dışına taşmayacak şekilde sırasıyla koyar.)		
8	Yükü başlangıçtaki pozisyona geri koyamıyor.		
9	Kazaya sebebiyet verecek davranışlarda bulunuyor ve/veya gerekli emniyet kurallarına uymuyor.		
10	Aracın kumanda kol veya pedallarına yeterince intibak edemiyor.		
11	Uygulamaları belirlenen sürede tamamlayamıyor.		
UYGULAMA SINAVININ İKİNCİ AŞAMASININ SÜRESİ			En fazla 7 dakika
SINAV TARİHİ	DEĞERLENDİRME SONUCU		
	BAŞARILI	BAŞARISIZ (Kursiyerin başarısız sayıldığı madde numarası ve nedeni de yazılacaktır.)	
...../...../.....	<input type="checkbox"/>	<input type="checkbox"/>	

Uygulama Sınavı Değerlendirme Komisyonu

Başkan
Adı Soyadı

İmza

Üye
Adı Soyadı

İmza

(Değişik: Makam Oluru 28/09/2023-85561775) EK-49
KAR MOTOSİKLETİ OPERATÖRÜ YETİŞTİRME KURS PROGRAMI UYGULAMA
SINAVI DEĞERLENDİRME FORMU

Kursun Adı	Kursiyerin Adı Soyadı	Sınava Girdiği İş Makinesinin Cinsi ve Plaka No/Tescil No	Kursiyerin İmzası	
UYGULAMA SINAVININ BİRİNCİ AŞAMASI			DEĞERLENDİRME (Sadece gösterilemeyen maddeler işaretlenecektir.)	
Bu bölümde yer alan on soruda belirtilen iş makinesi parça/aparatlarından altısını gösteren kursiyer başarılı sayılıp uygulama sınavının ikinci aşamasına geçer. Her soru için 1 dakikalık süre verilir bu süre içerisinde iş makinesi parça/aparatlarını gösteremeyen kursiyer başarısız sayılarak sınav sonlandırılır.				
1	Yakıt deposunu gösteriniz.			
2	Aküyü gösteriniz.			
3	Gaz kelebeği kolunu gösteriniz.			
4	Uzun kısa far düğmesini gösteriniz.			
5	Fren kolunu gösteriniz.			
6	Kızakları gösteriniz.			
7	Kızak süspansiyonunu gösteriniz.			
8	Yürüyüş paletlerini gösteriniz.			
9	Gösterge panelini gösteriniz.			
10	Acil stop butonunu gösteriniz.			
UYGULAMA SINAVININ İKİNCİ AŞAMASI			DEĞERLENDİRME (Sadece gerçekleştirilemeyen davranışa ait madde işaretlenecektir.)	
Aşağıdaki maddelerden birisinin tespit edilmesi durumunda kursiyer başarısız sayılarak sınav sonlandırılır.				
1	Sınav uygulama sahasında gerekli güvenlik tedbirlerinin alınıp alınmadığını kontrol etmiyor. Kişisel koruyucu donanımları giymiyor.			
2	Makineye kurallara uygun olarak binmiyor ve emniyet kemerini takmıyor.			
3	Sınav uygulama sahasında gerekli güvenlik tedbirlerinin alınıp alınmadığını kontrol etmiyor. Kişisel koruyucu donanımları giymiyor.			
4	Makineye kurallara uygun olarak binmiyor ve emniyet kemerini takmıyor.			
5	Kar motosikletinin motorunu çalıştıramıyor.			
6	Arazi koşuluna uygun vites takamıyor.			
7	Arkayı kontrol etmek için ayna ayarlarını yapamıyor.			
8	20 metrelik alanda kar motosikletini ileri yönde hareket ettiremiyor.			
9	Kar motosikletini aynı güzergâhta 20 metre geri geri hareket ettiremiyor.			
10	Kazaya sebebiyet verecek davranışlarda bulunuyor. Gerekli emniyet kurallarına uymuyor.			
11	Park etme kurallarına uymuyor.			
12	Uygulamaları belirlenen sürede tamamlayamıyor.			
UYGULAMA SINAVININ İKİNCİ AŞAMASININ SÜRESİ		En fazla 5 dakika		
SINAV TARİHİ	DEĞERLENDİRME SONUCU			
	BAŞARILI	BAŞARISIZ (Kursiyerin başarısız sayıldığı madde numarası ve nedeni de yazılacaktır.)		
...../...../.....	<input type="checkbox"/>	<input type="checkbox"/>		

Uygulama Sınavı Değerlendirme Komisyonu

Başkan
Adı Soyadı

İmza

Üye
Adı Soyadı

İmza

(Değişik: Makam Oluru 28/09/2023-85561775) EK-50
KAR ÜSTÜ PİST HAZIRLAMA VASITASI OPERATÖRÜ YETİŞTİRME KURS PROGRAMI
UYGULAMA SINAVI DEĞERLENDİRME FORMU

Kursun Adı	Kursiyerin Adı Soyadı	Sınava Girdiği İş Makinesinin Cinsi ve Plaka No/Tescil No	Kursiyerin İmzası	
UYGULAMA SINAVININ BİRİNCİ AŞAMASI			DEĞERLENDİRME (Sadece gösterilemeyen maddeler işaretlenecektir.)	
Bu bölümde yer alan on soruda belirtilen iş makinesi parça/aparatlarından altısını gösteren kursiyer başarılı sayılıp uygulama sınavının ikinci aşamasına geçer. Her soru için 1 dakikalık süre verilir bu süre içerisinde iş makinesi parça/aparatlarını gösteremeyen kursiyer başarısız sayılarak sınav sonlandırılır.				
1	Yakıt deposunu gösteriniz.			
2	Aküyü gösteriniz.			
3	Şanzımanı gösteriniz.			
4	Uzun kısa far düğmesini gösteriniz.			
5	Vites kolunu ya da anahtarını gösteriniz.			
6	El frenini gösteriniz.			
7	Çoklu hareket kolunu gösteriniz.			
8	Tesviye bıçağını ya da frezeyi gösteriniz.			
9	Gösterge panelini gösteriniz.			
10	Acil stop butonunu gösteriniz.			
UYGULAMA SINAVININ İKİNCİ AŞAMASI			DEĞERLENDİRME (Sadece gerçekleştirilemeyen davranışa ait madde işaretlenecektir.)	
Aşağıdaki maddelerden birisinin tespit edilmesi durumunda kursiyer başarısız sayılarak sınav sonlandırılır.				
1	Sınav uygulama sahasında gerekli güvenlik tedbirlerinin alınıp alınmadığını kontrol etmiyor ve/veya kişisel koruyucu donanımları giymiyor.			
2	Makineye kurallara uygun olarak binmiyor ve/veya emniyet kemerini takmıyor.			
3	Sınav uygulama sahasında gerekli güvenlik tedbirlerinin alınıp alınmadığını kontrol etmiyor ve/veya kişisel koruyucu donanımları giymiyor.			
4	Makineye kurallara uygun olarak binemiyor.			
5	Kar üstü pist hizalama aracının motorunu çalıştıramıyor.			
6	Arazi koşuluna uygun vites takamıyor.			
7	Hidrolik sitemleri açarak aracı iş yapmaya hazır hale getiremiyor.			
8	Hareket edilecek alanda engel var ise, ön bıçakları ve arka frezeyi kumandalar yardımı ile uygun yüksekliğe taşıyamıyor.			
9	20 metrelik alanda makineyi ileri yönde hareket ettiremiyor.			
10	Makineyi aynı güzergâhta 20 metre geri geri hareket ettiremiyor.			
11	Kazaya sebebiyet verecek davranışlarda bulunuyor ve/veya gerekli emniyet kurallarına uymuyor.			
12	Park etme kurallarına uymuyor.			
13	Uygulamaları belirlenen sürede tamamlayamıyor.			
UYGULAMA SINAVININ İKİNCİ AŞAMASININ SÜRESİ		En fazla 7 dakika		
SINAV TARİHİ	DEĞERLENDİRME SONUCU			
	BAŞARILI	BAŞARISIZ (Kursiyerin başarısız sayıldığı madde numarası ve nedeni de yazılacaktır.)		
...../...../.....	<input type="checkbox"/>	<input type="checkbox"/>		

Uygulama Sınavı Değerlendirme Komisyonu

Başkan
Adı Soyadı

İmza

Üye
Adı Soyadı

İmza

**KAZICI YÜKLEYİCİ (BEKO LODER) OPERATÖRÜ KURS PROGRAMI UYGULAMA
SINAVI DEĞERLENDİRME FORMU**

Kursun Adı	Kursiyerin Adı Soyadı	Sınava Girdiği İş Makinesinin Cinsi ve Plaka No/Tescil No	Kursiyerin İmzası
UYGULAMA SINAVININ BİRİNCİ AŞAMASI			DEĞERLENDİRME (Sadece gösterilemeyen maddeler işaretlenecektir.)
Bu bölümde yer alan on soruda belirtilen iş makinesi parça/aparatlarından altısını gösteren kursiyer başarılı sayılıp uygulama sınavının ikinci aşamasına geçer. Her soru için 1 dakikalık süre verilir bu süre içerisinde iş makinesi parça/aparatlarını gösteremeyen kursiyer başarısız sayılarak sınav sonlandırılır.			
1	Akünün yerini gösteriniz		
2	Makine park frenini gösteriniz.		
3	Yakıt tankını gösteriniz.		
4	Hidrolik tankı gösteriniz.		
5	Kazıcı kepçe bom ve arm'ı gösteriniz.		
6	Destek ayaklarını gösteriniz.		
7	İleri – geri yön kontrol levyesini gösteriniz.		
8	Kazıcı kepçe ve ön kepçeyi gösteriniz.		
9	Kazıcı kova kilitleme pimini gösteriniz.		
10	Gresörlükleri gösteriniz.		
UYGULAMA SINAVININ İKİNCİ AŞAMASI			DEĞERLENDİRME (Sadece gerçekleştirilemeyen davranışa ait madde işaretlenecektir.)
Aşağıdaki maddelerden birisinin tespit edilmesi durumunda kursiyer başarısız sayılarak sınav sonlandırılır.			
1	Sınav uygulama sahasına (manevra alanının tamamına) insan girmemesi için gerekli güvenlik tedbirlerinin alınıp alınmadığını kontrol etmiyor.		
2	Gerekli iş güvenliği kişisel koruyucu donanımlarını (baret, fosforlu yekek vb.) giymiyor.		
3	Beko-lodere kurallara uygun olarak (levyelerin olmadığı taraftan yüzü makineye dönük bir şekilde) binmiyor.		
4	İletişim aracını (telsiz) yanına almıyor.		
5	Emniyet kemerini takmıyor.		
6	Kazıcı yükleyicinin kazıcı kısmı (arka kova) ile malzeme (kum, çakıl, taş, toprak vb.) alma işlemi yapmak için makineyi uygun şekilde konumlandıramıyor.		
7	Destek ayaklarını açamıyor ön kepçeyi yere sabitleyemiyor.		
8	Kovayı uygun şekilde malzemeye girmesi için ayarlayamıyor ve/veya malzemenin kovaya dolması için kova toplama hareketini yapamıyor ve/veya kovanın en az % 50'sini dolduramıyor ve/veya uygun konumda tutamıyor.		
9	Belirtilmiş alanda 3 metre uzunluğunda ve 50 santim derinliğindeki kanalı kazamıyor. Belirtilmiş alanda 2 metre uzunluğunda ve 50 santim derinliğindeki kanalı kazamıyor.		
10	Alınan malzemeyi gösterilen yere boşaltamıyor. (Bu işlem üç kez tekrarlanır.)		
11	Malzemeyi boşaltırken kovada malzeme bırakıyor.		
12	Arka kova, arm ve bom kapatma işlemi yaptıktan sonra sabitleme ayaklarını toplayamıyor.		
13	Yükleyici kısmını malzeme alma pozisyonuna getirip malzemeye girme derinliğini ayarlayamıyor.		
14	Makineyi ileri yönde hareket ettirerek malzemeyi zeminden alamıyor.		
15	Yükleme yapmak için kovanın en az % 50'sini dolduramıyor ve uygun konumda tutamıyor.		
16	Dolu kepçe ile yürürken kovayı zeminden uygun yüksekliğe kaldıramıyor.		
17	Kovayı boşaltırken içinde malzeme bırakıyor.		
18	Makineyi başlangıç noktasında uygun şekilde park edip, kepçe, kova ve benzeri ataşmanları zemine indiremiyor.		
19	Uygulamaları belirlenen sürede tamamlayamıyor.		
UYGULAMA SINAVININ İKİNCİ AŞAMASININ SÜRESİ		En fazla 10 dakika	
SINAV TARİHİ	DEĞERLENDİRME SONUCU		
	BAŞARILI	BAŞARISIZ (Kursiyerin başarısız sayıldığı madde numarası ve nedeni de yazılacaktır.)	
...../...../.....	<input type="checkbox"/>	<input type="checkbox"/>	

Uygulama Sınavı Değerlendirme Komisyonu

Başkan
Adı Soyadı
İmza

Üye
Adı Soyadı
İmza

**KAZICI-ZEMİN DELGİ-DELİK DELME (SONDAJ) OPERATÖRÜ OPERATÖRÜ KURS
PROGRAMI UYGULAMA SINAVI DEĞERLENDİRME FORMU**

Kursun Adı	Kursiyerin Adı Soyadı	Sınava Girdiği İş Makinesinin Cinsi ve Plaka No/Tescil No	Kursiyerin İmzası
UYGULAMA SINAVININ BİRİNCİ AŞAMASI			DEĞERLENDİRME (Sadece gösterilemeyen maddeler işaretlenecektir.)
Bu bölümde yer alan on soruda belirtilen iş makinesi parça/aparatlarından altısını gösteren kursiyer başarılı sayılıp uygulama sınavının ikinci aşamasına geçer. Her soru için 1 dakikalık süre verilir bu süre içerisinde iş makinesi parça/aparatlarını gösteremeyen kursiyer başarısız sayılarak sınav sonlandırılır.			
1	Tij döndürme motorunu gösteriniz.		
2	Kuleyi gösteriniz.		
3	Tij-elmas bağlantı noktasını gösteriniz.		
4	Tij indirme – kaldırma buton veya levyesini gösteriniz.		
5	Tijleri gösteriniz.		
6	Tij dairesel dönüş buton veya levyesini gösteriniz.		
7	Tij dairesel dönüş hızı buton veya levyesini gösteriniz.		
8	Destek ayaklarını gösteriniz.		
9	Redüktörü gösteriniz.		
10	Elmas uçları gösteriniz.		
UYGULAMA SINAVININ İKİNCİ AŞAMASI			DEĞERLENDİRME (Sadece gerçekleştirilemeyen davranışa ait madde işaretlenecektir.)
Aşağıdaki maddelerden birisinin tespit edilmesi durumunda kursiyer başarısız sayılarak sınav sonlandırılır.			
Sınav uygulama sahasına (Manevra alanının tamamına) insan girmemesi için gerekli güvenlik tedbirlerinin alınıp alınmadığını kontrol etmiyor.			
Gerekli iş güvenliği kişisel koruyucu donanımlarını (baret, fosforlu yelek vb.) giymiyor.			
Kumanda paneline kurallara uygun olarak (yüzü panele dönük bir şekilde) yaklaşmıyor.			
Makineyi çalıştırmıyor ve/veya makineyi delme işlemi için hazır hale getiremiyor.			
Delinecek noktaya uygun delici seçimi yapmıyor. (En az 50 milimetre çapında)			
Delme ucunu delme noktasına dik olarak konumlandırmıyor.			
Uygun devir ve ilerleme baskı hızını ayarlamıyor ve/veya delme yapamıyor. (En az 100 santim derinliğinde delme yapar.)			
Delici açtıktan sonra delme ucunu uygun geri çekme hızında ve dönme devrinde geri çekemiyor.			
Kazaya sebebiyet verecek davranışlarda bulunuyor ve/veya gerekli emniyet kurallarına uymuyor.			
Makinenin kumanda kol veya pedallarına yeterince intibak edemiyor.			
Emniyet levyesini (lock lever) devre dışı bırakamıyor.			
Uygulamaları belirlenen sürede tamamlayamıyor.			
UYGULAMA SINAVININ İKİNCİ AŞAMASININ SÜRESİ		En fazla 7 dakika	
SINAV TARİHİ	DEĞERLENDİRME SONUCU		
	BAŞARILI	BAŞARISIZ (Kursiyerin başarısız sayıldığı madde numarası ve nedeni de yazılacaktır.)	
...../...../.....	<input type="checkbox"/>	<input type="checkbox"/>	

Uygulama Sınavı Değerlendirme Komisyonu

Başkan
Adı Soyadı

İmza

Üye
Adı Soyadı

İmza

**KENDİ YÜRÜR BİTKİ KORUMA MAKİNESİ OPERATÖRÜ YETİŞTİRME KURS
PROGRAMI UYGULAMA SINAVI DEĞERLENDİRME FORMU**

Kursun Adı	Kursiyerin Adı Soyadı	Sınava Girdiği İş Makinesinin Cinsi ve Plaka No/Tescil No	Kursiyerin İmzası
UYGULAMA SINAVININ BİRİNCİ AŞAMASI			DEĞERLENDİRME (Sadece gösterilemeyen maddeler işaretlenecektir.)
Bu bölümde yer alan on soruda belirtilen iş makinesi parça/aparatlarından altısını gösteren kursiyer başarılı sayılıp uygulama sınavının ikinci aşamasına geçer. Her soru için 1 dakikalık süre verilir bu süre içerisinde iş makinesi parça/aparatlarını gösteremeyen kursiyer başarısız sayılarak sınav sonlandırılır.			
1	Kumanda kollarını gösteriniz.		
2	Algılayıcıları gösteriniz.		
3	Püskürtme çubuğu (bom) gösteriniz.		
4	Pülvezatürleri gösteriniz.		
5	Hidrolik karıştırıcıyı gösteriniz.		
6	Pompayı gösteriniz.		
7	Hava tüpünü gösteriniz.		
8	İlaçlama fiskiyelerini gösteriniz.		
9	Akünün yerini gösteriniz.		
10	Hidrolik tankını gösteriniz.		
UYGULAMA SINAVININ İKİNCİ AŞAMASI			DEĞERLENDİRME (Sadece gerçekleştirilemeyen davranışa ait madde işaretlenecektir.)
Aşağıdaki maddelerden birisinin tespit edilmesi durumunda kursiyer başarısız sayılarak sınav sonlandırılır.			
1	Sınav uygulama sahasına (manevra alanının tamamına) insan girmemesi için gerekli güvenlik tedbirlerinin alınıp alınmadığını kontrol etmiyor.		
2	Gerekli iş güvenliği kişisel koruyucu donanımları (tulum, fosforlu yelek vb.) giymiyor.		
3	İletişim aracını (telsiz) yanına almıyor.		
4	Kendi yürür bitki koruma makinesine kurallara uygun olarak (makineye yüzü dönük bir şekilde).binemiyor.		
5	Makineyi çalıştıramıyor ve/veya makineyi uygulama alanına getiremiyor.		
6	Makine ayarlarını (ilaçlama kolları şase ayarları, hidrolik pompa motor basınç ayarları, ilaç karışım ayarları, meme (nozzle) püskürtme ayarları vb.) yapamıyor.		
7	Makineyi çalışma devrine getiremiyor ve/veya uygun hızda ilaçlama yapamıyor.		
8	İlaç depo seviyesini kontrol etmiyor.		
9	Makineyi emniyetli bir şekilde yavaşlatıp durduramıyor.		
10	Kazaya sebebiyet verecek davranışlarda bulunuyor ve/veya gerekli emniyet kurallarına uymuyor.		
11	Aracın kumanda kol veya pedallarına yeterince intibak edemiyor.		
12	Park etme kurallarına uymuyor.		
13	Uygulamaları belirlenen sürede tamamlayamıyor.		
UYGULAMA SINAVININ İKİNCİ AŞAMASININ SÜRESİ En fazla 10 dakika			
SINAV TARİHİ	DEĞERLENDİRME SONUCU		
	BAŞARILI	BAŞARISIZ (Kursiyerin başarısız sayıldığı madde numarası ve nedeni de yazılacaktır.)	
...../...../.....	<input type="checkbox"/>	<input type="checkbox"/>	

Uygulama Sınavı Değerlendirme Komisyonu

Başkan
Adı Soyadı

İmza

Üye
Adı Soyadı

İmza

**KENDİ YÜRÜR ÇAYIR BİÇME MAKİNESİ OPERATÖRÜ YETİŞTİRME KURS
PROGRAMI UYGULAMA SINAVI DEĞERLENDİRME FORMU**

Kursun Adı	Kursiyerin Adı Soyadı	Sınava Girdiği İş Makinesinin Cinsi ve Plaka No/Tescil No	Kursiyerin İmzası
UYGULAMA SINAVININ BİRİNCİ AŞAMASI			DEĞERLENDİRME (Sadece gösterilemeyen maddeler işaretlenecektir.)
Bu bölümde yer alan on soruda belirtilen iş makinesi parça/aparatlarından altısını gösteren kursiyer başarılı sayılıp uygulama sınavının ikinci aşamasına geçer. Her soru için 1 dakikalık süre verilir bu süre içerisinde iş makinesi parça/aparatlarını gösteremeyen kursiyer başarısız sayılarak sınav sonlandırılır.			
1	Yakıt deposunu gösteriniz.		
2	Araç aküsünü gösteriniz.		
3	El frenini gösteriniz.		
4	Araç tepe lambasını gösteriniz.		
5	Çayır biçme ünitesini gösteriniz.		
6	Hidrolik deposunu gösteriniz.		
7	Çim biçme ünitesi kumanda kol veya butonlarını gösteriniz		
8	Araç gösterge panelini gösteriniz.		
9	Acil stop butonunu gösteriniz.		
10	Çayır boşaltma ünitesini gösteriniz.		
UYGULAMA SINAVININ İKİNCİ AŞAMASI			DEĞERLENDİRME (Sadece gerçekleştirilemeyen davranışa ait madde işaretlenecektir.)
Aşağıdaki maddelerden birisinin tespit edilmesi durumunda kursiyer başarısız sayılarak sınav sonlandırılır.			
1	Sınav uygulama sahasına (manevra alanının tamamına) insan girmemesi için gerekli güvenlik tedbirlerinin alınıp alınmadığını kontrol etmiyor.		
2	Gerekli iş güvenliği kişisel koruyucu donanımları (tulum, fosforlu yelek vb.) giymiyor.		
3	İletişim aracını (telsiz) yanına almıyor.		
4	Makineye kurallara uygun olarak (yüzü makineye dönük bir şekilde) binemiyor.		
5	Makineyi çalıştıramıyor ve/veya makineyi uygulama alanına getiremiyor.		
6	Makine ayarlarını (tablanın biçme yüksekliğini arazi şartlarına göre 5-20 santim aralığında ayarını) yapamıyor.		
7	Makineyi çalışma devrine getiremiyor ve/veya uygun hızda hasat yapamıyor.		
8	Makineyi emniyetli bir şekilde yavaşlatıp durduramıyor.		
9	Kazaya sebebiyet verecek davranışlarda bulunuyor ve/veya gerekli emniyet kurallarına uymuyor.		
10	Aracın kumanda kol veya pedallarına yeterince intibak edemiyor.		
11	Park etme kurallarına uymuyor.		
12	Uygulamaları belirlenen sürede tamamlayamıyor.		
UYGULAMA SINAVININ İKİNCİ AŞAMASININ SÜRESİ		En fazla 7 dakika	
SINAV TARİHİ	DEĞERLENDİRME SONUCU		
	BAŞARILI	BAŞARISIZ (Kursiyerin başarısız sayıldığı madde numarası ve nedeni de yazılacaktır.)	
...../...../.....	<input type="checkbox"/>	<input type="checkbox"/>	

Uygulama Sınavı Değerlendirme Komisyonu

Başkan
Adı Soyadı

İmza

Üye
Adı Soyadı

İmza

KENDİ YÜRÜR SİLAJ MAKİNESİ OPERATÖRÜ YETİŞTİRME KURSU PROGRAMI
UYGULAMA SINAVI DEĞERLENDİRME FORMU

Kursun Adı	Kursiyerin Adı Soyadı	Sınava Girdiği İş Makinesinin Cinsi ve Plaka No/Tescil No	Kursiyerin İmzası
UYGULAMA SINAVININ BİRİNCİ AŞAMASI			DEĞERLENDİRME (Sadece gösterilemeyen maddeler işaretlenecektir.)
Bu bölümde yer alan on soruda belirtilen iş makinesi parça/aparatlarından altısını gösteren kursiyer başarılı sayılıp uygulama sınavının ikinci aşamasına geçer. Her soru için 1 dakikalık süre verilir bu süre içerisinde iş makinesi parça/aparatlarını gösteremeyen kursiyer başarısız sayılarak sınav sonlandırılır.			
1	Boşaltma bacasını gösteriniz.		
2	Kesme tamburunu gösteriniz.		
3	Kesme bıçağını gösteriniz.		
4	Kumanda panosunu gösteriniz.		
5	Yakıt tankını gösteriniz.		
6	Hidrolik yağ tankını gösteriniz.		
7	Akünün yerini gösteriniz.		
8	Sigorta panosunu gösteriniz.		
9	Kumanda levyelerini gösteriniz.		
10	Park frenini gösteriniz.		
UYGULAMA SINAVININ İKİNCİ AŞAMASI			DEĞERLENDİRME (Sadece gerçekleştirilemeyen davranışa ait madde işaretlenecektir.)
Aşağıdaki maddelerden birisinin tespit edilmesi durumunda kursiyer başarısız sayılarak sınav sonlandırılır.			
1	Sınav uygulama sahasına (manevra alanının tamamına) insan girmemesi için gerekli güvenlik tedbirlerinin alınıp alınmadığını kontrol etmiyor.		
2	Gerekli iş güvenliği kişisel koruyucu donanımları (fosforlu yelek vb.) giymiyor.		
3	İletişim aracını (telsiz) yanına almıyor.		
4	Kendi yürür slaj makinesine kurallara uygun olarak (yüzü makineye dönük bir şekilde) binemiyor.		
5	Makineyi çalıştıramıyor ve/veya makineyi uygulama alanına getiremiyor.		
6	Makine ayarlarını (makinenin kesim tablası ayarlarını, aspiratör sistemi ayarlarını, aspiratörün römorka uygun bir şekilde helezon bacası ayarlarını vb.) yapamıyor.		
7	Makineyi çalışma devrine getiremiyor ve/veya uygun hızda hasat yapamıyor.		
8	Makineyi emniyetli bir şekilde yavaşlatıp durduramıyor.		
9	Kazaya sebebiyet verecek davranışlarda bulunuyor ve/veya gerekli emniyet kurallarına uymuyor.		
10	Aracın kumanda kol veya pedallarına yeterince intibak edemiyor.		
11	Park etme kurallarına uymuyor.		
12	Uygulamaları belirlenen sürede tamamlayamıyor.		
UYGULAMA SINAVININ İKİNCİ AŞAMASININ SÜRESİ En fazla 10 dakika			
SINAV TARİHİ	DEĞERLENDİRME SONUCU		
	BAŞARILI	BAŞARISIZ (Kursiyerin başarısız sayıldığı madde numarası ve nedeni de yazılacaktır.)	
...../...../.....	<input type="checkbox"/>	<input type="checkbox"/>	

Uygulama Sınavı Değerlendirme Komisyonu

Başkan
Adı Soyadı

İmza

Üye
Adı Soyadı

İmza

KENDİ YÜRÜR ŞEKER PANCARI HASAT MAKİNESİ OPERATÖRÜ YETİŞTİRME KURS PROGRAMI UYGULAMA SINAVI DEĞERLENDİRME FORMU

Kursun Adı	Kursiyerin Adı Soyadı	Sınava Girdiği İş Makinesinin Cinsi ve Plaka No/Tescil No	Kursiyerin İmzası
UYGULAMA SINAVININ BİRİNCİ AŞAMASI			
Bu bölümde yer alan on soruda belirtilen iş makinesi parça/aparatlarından altısını gösteren kursiyer başarılı sayılıp uygulama sınavının ikinci aşamasına geçer. Her soru için 1 dakikalık süre verilir bu süre içerisinde iş makinesi parça/aparatlarını gösteremeyen kursiyer başarısız sayılarak sınav sonlandırılır.			DEĞERLENDİRME (Sadece gösterilemeyen maddeler işaretlenecektir.)
	Pancar baş kesiciyi gösteriniz.		
	Yakıt deposunu gösteriniz.		
	Kumanda panosunu gösteriniz.		
	Boşaltma haznesini gösteriniz.		
	Sökücüyü gösteriniz.		
	Temizleyiciyi gösteriniz.		
	Akünün yerini gösteriniz.		
	Yaprak parçalayıcıyı gösteriniz.		
	Park sistemini gösteriniz.		
	Sigorta panosunu gösteriniz.		
UYGULAMA SINAVININ İKİNCİ AŞAMASI			
Aşağıdaki maddelerden birisinin tespit edilmesi durumunda kursiyer başarısız sayılarak sınav sonlandırılır.			DEĞERLENDİRME (Sadece gerçekleştirilemeyen davranışa ait madde işaretlenecektir.)
1	Sınav uygulama sahasına (manevra alanının tamamına) insan girmemesi için gerekli güvenlik tedbirlerinin alınıp alınmadığını kontrol etmiyor.		
2	Gerekli iş güvenliği kişisel koruyucu donanımları (tulum, fosforlu yelek vb.) giymiyor.		
3	İletişim aracını (telsiz) yanına almıyor.		
4	Makineye kurallara uygun olarak (makineye yüzü dönük bir şekilde) binemiyor.		
5	Makineyi çalıştıramıyor ve/veya makineyi uygulama alanına getiremiyor.		
6	Makine ayarlarını (Ön tabla ayarlarını, pancarın yaprağını tıraşlama ayarını, pancarın baş kesme bıçak ayarını, pancarın söken balta ayarlarını, tablanın kaydırma yarılarını ve sepet ayarını vb.) yapamıyor.		
7	Makineyi çalışma devrine getiremiyor, uygun hızda hasat yapamıyor		
8	Ürün depo seviyesini kontrol etmiyor ve/veya boşaltma bandını çalıştırmıyor.		
9	Makineyi emniyetli bir şekilde yavaşlatıp durduramıyor.		
10	Kazaya sebebiyet verecek davranışlarda bulunuyor ve/veya gerekli emniyet kurallarına uymuyor.		
11	Aracın kumanda kol veya pedallarına yeterince ittibak edemiyor.		
12	Park etme kurallarına uymuyor.		
13	Uygulamaları belirlenen sürede tamamlayamıyor.		
UYGULAMA SINAVININ İKİNCİ AŞAMASININ SÜRESİ En fazla 10 dakika			
SINAV TARİHİ	DEĞERLENDİRME SONUCU		
	BAŞARILI	BAŞARISIZ (Kursiyerin başarısız sayıldığı madde numarası ve nedeni de yazılacaktır.)	
...../...../.....	<input type="checkbox"/>	<input type="checkbox"/>	

Uygulama Sınavı Değerlendirme Komisyonu

Başkan
Adı Soyadı

İmza

Üye
Adı Soyadı

İmza

KENDİ YÜRÜR YEMLEME VAGONU MAKİNESİ OPERATÖRÜ KURS PROGRAMI
UYGULAMA SINAVI DEĞERLENDİRME FORMU

Kursun Adı	Kursiyerin Adı Soyadı	Sınava Girdiği İş Makinesinin Cinsi ve Plaka No/Tescil No	Kursiyerin İmzası
UYGULAMA SINAVININ BİRİNCİ AŞAMASI			DEĞERLENDİRME (Sadece gösterilemeyen maddeler işaretlenecektir.)
Bu bölümde yer alan on soruda belirtilen iş makinesi parça/aparatlarından altısını gösteren kursiyer başarılı sayılıp uygulama sınavının ikinci aşamasına geçer. Her soru için 1 dakikalık süre verilir bu süre içerisinde iş makinesi parça/aparatlarını gösteremeyen kursiyer başarısız sayılarak sınav sonlandırılır.			
1	Makinenin çalışma kontağı ya da mandalını gösteriniz.		
2	El frenini gösteriniz.		
3	Yem tıraşlama başlığının dönüşünü sağlayan motoru gösteriniz.		
4	Kumanda kollarını gösteriniz		
5	Yem tıraşlama başlığını gösteriniz.		
6	Akümülatörü gösteriniz.		
7	Yem depolama haznesini gösteriniz		
8	Yemleme tıraşlama kolunu aşağı yukarı hareketini sağlayan lifleri gösteriniz.		
9	Aracın tahrik motorunu gösteriniz.		
10	Aracın fren pedalını gösteriniz.		
UYGULAMA SINAVININ İKİNCİ AŞAMASI			DEĞERLENDİRME (Sadece gerçekleştirilemeyen davranışa ait madde işaretlenecektir.)
Aşağıdaki maddelerden birisinin tespit edilmesi durumunda kursiyer başarısız sayılarak sınav sonlandırılır.			
1	Sınav uygulama sahasına (manevra alanının tamamına) insan girmemesi için gerekli güvenlik tedbirlerinin alınıp alınmadığını kontrol etmiyor.		
2	Gerekli iş güvenliği kişisel koruyucu donanımları giymiyor. (tulum, fosforlu yelek vb.)		
3	İletişim aracını (telsiz) yanına almıyor.		
4	Kendi yürür yemleme makinesine kurallara uygun olarak (makineye yüzü dönük bir şekilde) binemiyor.		
5	Makineyi çalıştıramıyor ve/veya makineyi uygulama alanına getiremiyor.		
6	Makine ayarlarını (depo yem karıştırma ayarları, yem materyallerinin toplandığı karıştırıcı ayarları, karıştırıcı helezon ayarları, yem materyallerini boşaltma ünitesi ayarları vb.) yapamıyor.		
7	Makineyi çalışma devrine getiremiyor ve/veya uygun hızda yemleme yapamıyor.		
8	Makineyi emniyetli bir şekilde yavaşlatıp durduramıyor.		
9	Kazaya sebebiyet verecek davranışlarda bulunuyor ve/veya gerekli emniyet kurallarına uymuyor.		
10	Aracın kumanda kol veya pedallarına yeterince intibak edemiyor.		
11	Park etme kurallarına uymuyor.		
12	Uygulamaları belirlenen sürede tamamlayamıyor.		
UYGULAMA SINAVININ İKİNCİ AŞAMASININ SÜRESİ		En fazla 10 dakika	
SINAV TARİHİ	DEĞERLENDİRME SONUCU		
	BAŞARILI	BAŞARISIZ (Kursiyerin başarısız sayıldığı madde numarası ve nedeni de yazılacaktır.)	
...../...../.....	<input type="checkbox"/>	<input type="checkbox"/>	

Uygulama Sınavı Değerlendirme Komisyonu

Başkan
Adı Soyadı

İmza

Üye
Adı Soyadı

İmza

(Değişik: Makam Oluru 28/09/2023-85561775) EK-58

KENDİNDEN TAHRİKLİ MOTORLU TAŞIYICI (SPMT) AĞIR NAKLİYE (LOW-BED) İŞ MAKİNESİ OPERATÖRÜ KURSU PROGRAMI UYGULAMA SINAVI DEĞERLENDİRME FORMU

Kursun Adı	Kursiyerin Adı Soyadı	Sınava Girdiği İş Makinesinin Cinsi ve Plaka No/Tescil No	Kursiyerin İmzası
UYGULAMA SINAVININ BİRİNCİ AŞAMASI			DEĞERLENDİRME (Sadece gösterilemeyen maddeler işaretlenecektir.)
Bu bölümde yer alan on soruda belirtilen iş makinesi parça/aparatlarından altısını gösteren kursiyer başarılı sayılıp uygulama sınavının ikinci aşamasına geçer. Her soru için 1 dakikalık süre verilir bu süre içerisinde iş makinesi parça/aparatlarını gösteremeyen kursiyer başarısız sayılarak sınav sonlandırılır.			
1	Aksı gösteriniz.		
2	Sigorta kutusunu gösteriniz.		
3	Yangın söndürücüyü gösteriniz.		
4	Kumanda üzerinde ileri ve geri yön kontrollerini gösteriniz.		
5	Ana şalteri gösteriniz.		
6	Modül bağlantılarını gösteriniz.		
7	Yengeç yürüyüşü kontrollerini gösteriniz (varsa).		
8	Arka ikaz ışıklarını gösteriniz.		
9	Acil stop butonunu gösteriniz.		
10	Sağ ve sol dönüş kontrollerini gösteriniz.		
UYGULAMA SINAVININ İKİNCİ AŞAMASI			DEĞERLENDİRME (Sadece gerçekleştirilemeyen davranışa ait madde işaretlenecektir.)
Aşağıdaki maddelerden birisinin tespit edilmesi durumunda kursiyer başarısız sayılarak sınav sonlandırılır.			
1	Sınav uygulama sahasına (manevra alanının tamamına) insan girmemesi için gerekli güvenlik tedbirlerinin alınıp alınmadığını kontrol etmiyor.		
2	Gerekli iş güvenliği kişisel koruyucu donanımları (baret, fosforlu yelek vb.) giymiyor.		
3	Kişisel koruyucu donanımları giymiyor.		
4	Gerekli iş öncesi ve dış fiziki kontrolleri yapmıyor, boya ve cam tozu tank doluluğunu kontrol etmiyor.		
5	SPMT/low-bed'i çalıştıramıyor.		
6	Daha önce belirlenen alanda tehlikeli hızlarda kullanıyor (5 km/h üzerinde ve tehlike arz edecek şekilde dikkatsizce) veya makineyi ileri/geri yönde en az 20 metre düzgün şekilde kullanamıyor.		
7	Makineyi istenen yere yanaştırıp güvenli şekilde kapatamıyor,		
8	Makineyi çalışma öncesi pozisyonuna getiremiyor ve/veya uygun şekilde park edemiyor ve kurallara uygun olarak enerjiyi keserek terk etmiyor.		
9	Uygulamaları belirlenen sürede tamamlayamıyor.		
UYGULAMA SINAVININ İKİNCİ AŞAMASININ SÜRESİ			En fazla 7 dakika
SINAV TARİHİ	DEĞERLENDİRME SONUCU		
	BAŞARILI	BAŞARISIZ (Kursiyerin başarısız sayıldığı madde numarası ve nedeni de yazılacaktır.)	
...../...../.....	<input type="checkbox"/>	<input type="checkbox"/>	

Uygulama Sınavı Değerlendirme Komisyonu

Başkan
Adı Soyadı

İmza

Üye
Adı Soyadı

İmza

**KIRMA ELEME TESİSİ (KONKASÖR) OPERATÖRÜ KURS PROGRAMI UYGULAMA
SINAVI DEĞERLENDİRME FORMU**

Kursun Adı	Kursiyerin Adı Soyadı	Sınava Girdiği İş Makinesinin Cinsi ve Plaka No/Tescil No	Kursiyerin İmzası
UYGULAMA SINAVININ BİRİNCİ AŞAMASI			DEĞERLENDİRME (Sadece gösterilemeyen maddeler işaretlenecektir.)
Bu bölümde yer alan on soruda belirtilen iş makinesi parça/aparatlarından altısını gösteren kursiyer başarılı sayılıp uygulama sınavının ikinci aşamasına geçer. Her soru için 1 dakikalık süre verilir bu süre içerisinde iş makinesi parça/aparatlarını gösteremeyen kursiyer başarısız sayılarak sınav sonlandırılır.			
1	Acil stop butonunu gösteriniz.		
2	Bunker gösteriniz.		
3	Taşıyıcı bandı gösteriniz.		
4	Elektrik panosunu gösteriniz.		
5	Besleyici üniteyi gösteriniz.		
6	Çene kırıcıyı gösteriniz.		
7	Start butonunu gösteriniz.		
8	Eleği gösteriniz.		
9	Kasnakları gösteriniz.		
10	Sigorta kutusunu gösteriniz.		
UYGULAMA SINAVININ İKİNCİ AŞAMASI			DEĞERLENDİRME (Sadece gerçekleştirilemeyen davranışa ait madde işaretlenecektir.)
Aşağıdaki maddelerden birisinin tespit edilmesi durumunda kursiyer başarısız sayılarak sınav sonlandırılır.			
1	Sınav uygulama sahasına (manevra alanının tamamına) insan girmemesi için gerekli güvenlik tedbirlerinin alınıp alınmadığını kontrol etmiyor.		
2	Gerekli iş güvenliği kişisel koruyucu donanımları (baret, fosforlu yekek vb.) giymiyor.		
3	Kırma eleme tesisini boşta çalıştırarak sistemin düzgün çalışıp çalışmadığını kontrol etmiyor.		
4	Taşıyıcı bantların gerginliğini kontrol etmiyor ve/veya gerekli ayarı yapmıyor.		
5	Bunker içerisindeki malzemenin kontrolünü yapmıyor.		
6	Kırma eleme tesisinde üretimi gerçekleştiriyor.		
7	Malzemelerin akış sistemini varsa panodan takip etmiyor.		
8	Çıkan mamulün stok sahasına nasıl stoklanacağını kontrol etmiyor.		
9	Elek sisteminin düzgün şekilde çalışıp çalışmadığını kontrol etmiyor.		
10	Kazaya sebebiyet verecek davranışlarda bulunuyor ve/veya gerekli emniyet kurallarına uymuyor.		
11	Makineyi kapatmıyor ve/veya emniyete almıyor.		
12	Uygulamaları belirlenen sürede tamamlayamıyor.		
UYGULAMA SINAVININ İKİNCİ AŞAMASININ SÜRESİ		En fazla 5 dakika	
SINAV TARİHİ	DEĞERLENDİRME SONUCU		
	BAŞARILI	BAŞARISIZ (Kursiyerin başarısız sayıldığı madde numarası ve nedeni de yazılacaktır.)	
...../...../.....	<input type="checkbox"/>	<input type="checkbox"/>	

Uygulama Sınavı Değerlendirme Komisyonu

Başkan
Adı Soyadı

İmza

Üye
Adı Soyadı

İmza

(Değişik: Makam Oluru 28/09/2023-85561775) EK-60
KOMPAKTÖR OPERATÖRÜ YETİŞTİRME KURS PROGRAMI UYGULAMA SINAVI
DEĞERLENDİRME FORMU

Kursun Adı	Kursiyerin Adı Soyadı	Sınava Girdiği İş Makinesinin Cinsi ve Plaka No/Tescil No	Kursiyerin İmzası	
UYGULAMA SINAVININ BİRİNCİ AŞAMASI			DEĞERLENDİRME (Sadece gösterilemeyen maddeler işaretlenecektir.)	
Bu bölümde yer alan on soruda belirtilen iş makinesi parça/aparatlarından altısını gösteren kursiyer başarılı sayılıp uygulama sınavının ikinci aşamasına geçer. Her soru için 1 dakikalık süre verilir bu süre içerisinde iş makinesi parça/aparatlarını gösteremeyen kursiyer başarısız sayılarak sınav sonlandırılır.				
1	Yakıt deposunu gösteriniz.			
2	Hidrolik tankını gösteriniz.			
3	Hava filtresini gösteriniz.			
4	Gaz pedalını veya kolunu gösteriniz.			
5	İleri yürüyüş kolunu gösteriniz.			
6	Geri yürüyüş kolunu gösteriniz.			
7	Tamburu gösteriniz.			
8	Bıçak kumanda kolunu gösteriniz.			
9	Akünün yerini gösteriniz.			
10	Bıçak kaldırma liflerini gösteriniz.			
UYGULAMA SINAVININ İKİNCİ AŞAMASI			DEĞERLENDİRME (Sadece gerçekleştirilemeyen davranışa ait madde işaretlenecektir.)	
Aşağıdaki maddelerden birisinin tespit edilmesi durumunda kursiyer başarısız sayılarak sınav sonlandırılır.				
1	Sınav uygulama sahasında gerekli güvenlik tedbirlerinin alınıp alınmadığını kontrol etmiyor.			
2	Kişisel koruyucu donanımları giymiyor.			
3	Kompaktöre kurallara uygun olarak (levyelerin olmadığı sol taraftan yüzü makineye dönük bir şekilde) binmiyor.			
4	Emniyet kemerini takmıyor.			
5	Motoru çalıştırıp, makinenin sistemleri aktif konuma getiremiyor.			
6	Makineyi çalışma yapacağı alana uygun yönde konumlandıramıyor.			
7	En az 10 metre uzunluğunda 1 bıçak genişliğinde belirtilen alanda serme işlerini yapamıyor.			
8	10 metrelik uzunlukta serimi yapılan malzemeyi sıkıştırıyor.			
9	İleri ve geri sıkıştırma yaparken iz takibi yapamıyor.			
10	Sıkıştırılan malzemenin düzenli şekilde tesviye işlemini yapamıyor.			
11	Bir metre mesafede sıyırma bıçağını kaldırarak makineyi önce ileri sonra geri yönde hareket ettiremiyor.			
12	Kazaya sebebiyet verecek davranışlarda bulunuyor ve/veya gerekli emniyet kurallarına uymuyor.			
13	Kompaktörü komisyon tarafından belirtilen yere uygun şekilde park edemiyor ve/veya kurallara uygun olarak makineden inemiyor.			
14	Uygulamaları belirlenen sürede tamamlayamıyor.			
UYGULAMA SINAVININ İKİNCİ AŞAMASININ SÜRESİ		En fazla 15 dakika		
DEĞERLENDİRME SONUCU				
SINAV TARİHİ	BAŞARILI	BAŞARISIZ (Kursiyerin başarısız sayıldığı madde numarası ve nedeni de yazılacaktır.)		
...../...../.....	<input type="checkbox"/>	<input type="checkbox"/>		

Uygulama Sınavı Değerlendirme Komisyonu

Başkan
Adı Soyadı

İmza

Üye
Adı Soyadı

İmza

**KONTEYNER DORSE VİNCİ OPERATÖRÜ YETİŞTİRME KURS PROGRAMI UYGULAMA
SINAVI DEĞERLENDİRME FORMU**

Kursun Adı	Kursiyerin Adı Soyadı	Sınava Girdiği İş Makinesinin Cinsi ve Plaka No/Tescil No	Kursiyerin İmzası
UYGULAMA SINAVININ BİRİNCİ AŞAMASI			DEĞERLENDİRME (Sadece gösterilemeyen maddeler işaretlenecektir.)
Bu bölümde yer alan on soruda belirtilen iş makinesi parça/aparatlarından altısını gösteren kursiyer başarılı sayılıp uygulama sınavının ikinci aşamasına geçer. Her soru için 1 dakikalık süre verilir bu süre içerisinde iş makinesi parça/aparatlarını gösteremeyen kursiyer başarısız sayılarak sınav sonlandırılır.			
1	Hidrolik tankın yerini gösteriniz.		
2	Makinenin sabitleme ayaklarını gösteriniz.		
3	Sabitleme ayaklarını hareket ettiren liftleri gösteriniz.		
4	Sabitleme ayaklarının kumanda panelini gösteriniz.		
5	Vincin kumanda panelini gösteriniz.		
6	Vincin ana bomunu gösteriniz		
7	Ana bom kaldırma liftinin yerini gösteriniz.		
8	Makine üzerinde konteyneri yerleştireceğiniz alanı gösteriniz.		
9	Konteyner kilitlerini gösteriniz.		
10	Konteyner bağlantı halatı ve/veya bağlantı yuvalarını gösteriniz.		
UYGULAMA SINAVININ İKİNCİ AŞAMASI			DEĞERLENDİRME (Sadece gerçekleştirilemeyen davranışa ait madde işaretlenecektir.)
Aşağıdaki maddelerden birisinin tespit edilmesi durumunda kursiyer başarısız sayılarak sınav sonlandırılır.			
1	Sınav uygulama sahasına (manevra alanının tamamına) insan girmemesi için gerekli güvenlik tedbirlerinin alınıp alınmadığını kontrol etmiyor.		
2	Gerekli iş güvenliği kişisel koruyucu donanımları (baret, fosforlu yelek vb.) giymiyor.		
3	Makinenin kumanda paneline kurallara uygun olarak (kumanda paneline yüzü dönük dönük bir şekilde) yaklaşmıyor.		
4	Sabitleme ayaklarını kullanarak makineyi uygun şekilde terazilemiyor.		
5	Vinci çalıştıramıyor ve/veya vinci hareket ettirecek hidrolik sistemi devreye alamıyor.		
6	Bağlantı halatlarını ve/veya bağlantı aparatını konteynere uygun şekilde hizalayamıyor.		
7	Konteyneri bağlantı halatlarına ve/veya bağlantı aparatına kilitleyemiyor.		
8	Konteyneri bulunduğu yüzeyden en az 20 cm yukarıya kaldırmadan hareket ettiriyor.		
9	Konteyneri bulunduğu yüzeyden kaldırdıktan sonra makinenin üzerine yönlendiremiyor.		
10	Konteyneri makinenin üzerine yönlendirirken salınımı durduramıyor.		
11	Konteyneri makinenin üzerine yönlendirdikten sonra kilitleme işlemini gerçekleştiremiyor.		
12	Makine üzerindeki konteyneri komisyon tarafından belirlenen alana indirmek için kilitlerini açamıyor.		
13	Makine üzerindeki konteyneri yüzeyden 20 cm yukarı kaldırmadan vinci yönlendiriyor.		
14	Makine üzerindeki konteyneri komisyon tarafından gösterilen alana yönlendiremiyor.		
15	Makine üzerindeki konteyneri komisyon tarafından gösterilen alana yönlendirirken salınımı durduramıyor.		
16	Makine üzerindeki konteyneri komisyon tarafından gösterilen alana konumlandırdıktan sonra kilitleri açamıyor.		
17	Makinenin sabitleme ayaklarını kapalı pozisyona getiremiyor.		
18	Uygulamaların yapılması için çizgiyle belirlenmiş alanın dışına çıkıyor.		
19	Hidrolik sistemleri kapatıp makineyi ilk pozisyonuna geri alamıyor.		
20	Kazaya sebebiyet verecek davranışlarda bulunuyor ve/veya gerekli emniyet kurallarına uymuyor.		
21	Makinenin kumanda kol veya pedallarına intibak edemiyor.		
22	Makineyi komisyon tarafından belirtilen yere uygun şekilde park edemiyor ve/veya kurallara uygun olarak inemiyor.		
23	Uygulamaları belirlenen sürede tamamlayamıyor.		
UYGULAMA SINAVININ İKİNCİ AŞAMASININ SÜRESİ		En fazla 10 dakika	
SINAV TARİHİ	DEĞERLENDİRME SONUCU		
	BAŞARILI	BAŞARISIZ (Kursiyerin başarısız sayıldığı madde numarası ve nedeni de yazılacaktır.)	
...../...../.....	<input type="checkbox"/>	<input type="checkbox"/>	

Uygulama Sınavı Değerlendirme Komisyonu

Başkan
Adı Soyadı
İmza

Üye
Adı Soyadı
İmza

KULE VİNÇ OPERATÖRÜ KURS PROGRAMI UYGULAMA SINAVI DEĞERLENDİRME FORMU

Kursun Adı	Kursiyerin Adı Soyadı	Sınava Girdiği İş Makinesinin Cinsi ve Plaka No/Tescil No	Kursiyerin İmzası
UYGULAMA SINAVININ BİRİNCİ AŞAMASI			DEĞERLENDİRME (Sadece gösterilmeyen maddeler işaretlenecektir.)
Bu bölümde yer alan on soruda belirtilen iş makinesi parça/aparatlarından altısını gösteren kursiyer başarılı sayılıp uygulama sınavının ikinci aşamasına geçer. Her soru için 1 dakikalık süre verilir bu süre içerisinde iş makinesi parça/aparatlarını gösteremeyen kursiyer başarısız sayılarak sınav sonlandırılır.			
1	Kanca motorunu gösteriniz.		
2	Şaryo (kedi-araba) motorunu gösteriniz.		
3	Kule dönüş motorunu gösteriniz.		
4	Şaryo'yu (kedi-araba) gösteriniz.		
5	Kanca halat tamburunu gösteriniz.		
6	Denge ağırlıklarını gösteriniz.		
7	Acil stop düğmesini gösteriniz.		
8	Kanca güvenlik mandalını gösteriniz.		
9	Elektrik panosunu gösteriniz.		
10	Rüzgâr frenini gösteriniz.		
UYGULAMA SINAVININ İKİNCİ AŞAMASI			DEĞERLENDİRME (Sadece gerçekleştirilemeyen davranışa ait madde işaretlenecektir.)
Aşağıdaki maddelerden birisinin tespit edilmesi durumunda kursiyer başarısız sayılarak sınav sonlandırılır.			
1	Sınav uygulama sahasına (Manevra alanının tamamına) insan girmemesi için gerekli güvenlik tedbirlerinin alınıp alınmadığını kontrol etmiyor.		
2	Gerekli iş güvenliği kişisel koruyucu donanımlarını (baret, fosforlu yelek, paraşüt tipi bel destekli emniyet kemeri, çift kol elastik şok emicili kancalı halat, lanyard, nitril eldiven vb.) giymiyor.		
3	Kule vinçte gerekli emniyet tedbirlerinin (dikey ve yatay yaşam hattı) bulunup bulunmadığını kontrol etmiyor.		
4	Kanca güvenlik mandalını, halat, halat bağlantılarını ve elleçleme ataşmanlarının uygunluğunu kontrol etmiyor.		
5	İletişim aracını (telsiz) yanına almıyor.		
6	Kancalı halatın birini dikey yaşam hattına bağlamıyor ve/veya kule vince tırmanamıyor (dikey yaşam hattı geçişlerinde kancalı halatı sökmesi gerektiğinde 2'nci kancalı halatı emniyetli bir yere bağlamıyor, 1'inci halatı söküp geçiş yapacağı emniyetli diğer yaşam hattına bağlamıyor. Vince sürekli kancalı halatlardan birinin bağlı olması prensibine ve yüzü merdivene dönük bir şekilde 3 nokta kuralına dikkat ederek tırmanmıyor) ve/veya operatör kabinine giremiyor.		
7	Kule vinci çalışmaya hazır hale getiremiyor (vinç motorlarının şalterlerini açamıyor) ve/veya kancayı yükü (En az 50 kilogram) kaldıracak şekilde hizalayamıyor (Kanca, yük bağlantı noktası ve yükün ağırlık merkezi aynı hizada olmalıdır).		
8	Operatör yardımcısı (kurs görevlisi) yükü kancaya güvenli bir şekilde bağladığında emniyet mandalının kapalı olup olmadığını operatör yardımcısından teyit etmiyor.		
9	Yükü güvenli kaldırma yüksekliğine kadar kaldıramıyor (50 santimetre) ve/veya yük tutma frenlerinin çalışıp çalışmadığını kontrol etmiyor.		
10	Yükü önceden çizilmiş alan (3 metre çapında) içerisinde 10 metre yüksekliğe kaldırarak 90 derecelik dönüş yapamıyor ve/veya zeminde önceden çizilmiş alana (3 metre çapında) indiremiyor.		
11	Yükü taşıma esnasında herhangi bir araç veya insan üzerinden geçiriyor.		
12	Yükü başlangıçtaki pozisyona geri koyamıyor, (operatör yardımcısı (kurs görevlisi) tarafından yük kancadan ayrılır.)		
13	Kancayı zeminden en az 10 metre yüksekliğe kaldırıp acil stop düğmesine basamıyor.		
14	Tırmanışta uygulanan emniyet tedbirlerini uygulamadan kule vinçten iniyor ve/veya güvenli bir şekilde inemiyor.		
15	Uygulamaları belirlenen sürede tamamlayamıyor.		
UYGULAMA SINAVININ İKİNCİ AŞAMASININ SÜRESİ			En fazla 10 dakika
SINAV TARİHİ	DEĞERLENDİRME SONUCU		
	BAŞARILI	BAŞARISIZ (Kursiyerin başarısız sayıldığı madde numarası ve nedeni de yazılacaktır.)	
...../...../.....	<input type="checkbox"/>	<input type="checkbox"/>	

Uygulama Sınavı Değerlendirme Komisyonu

Başkan
Adı Soyadı
İmzaÜye
Adı Soyadı
İmza

**LİMAN SAHA İSTİF (DOLU-BOŞ KONTEYNER) İŞ MAKİNELERİ OPERATÖRÜ
YETİŞTİRME KURS PROGRAMI UYGULAMA SINAVI DEĞERLENDİRME FORMU**

Kursun Adı	Kursiyerin Adı Soyadı	Sınava Girdiği İş Makinesinin Cinsi ve Plaka No/Tescil No	Kursiyerin İmzası
UYGULAMA SINAVININ BİRİNCİ AŞAMASI			DEĞERLENDİRME (Sadece gösterilemeyen maddeler işaretlenecektir.)
Bu bölümde yer alan on soruda belirtilen iş makinesi parça/aparatlarından altısını gösteren kursiyer başarılı sayılıp uygulama sınavının ikinci aşamasına geçer. Her soru için 1 dakikalık süre verilir bu süre içerisinde iş makinesi parça/aparatlarını gösteremeyen kursiyer başarısız sayılarak sınav sonlandırılır.			
<input type="checkbox"/>	Konteyner kavrayıcı-tutucuyu (spreader) göster.		
<input type="checkbox"/>	Spreader kilidini göster.		
<input type="checkbox"/>	Kilit uyarı ışıklarını göster.		
<input type="checkbox"/>	Spreader kilit sensörünü göster.		
<input type="checkbox"/>	Spreader açma-kapama kumandasını göster.		
<input type="checkbox"/>	Spreader kaydırma (dengeleme) kumandasını göster.		
<input type="checkbox"/>	Spreader kaldırma-indirme levyesini (joystick) göster.		
<input type="checkbox"/>	Acil stop düğmesini göster.		
<input type="checkbox"/>	Limit switch'i (sonlandırma emniyet sensörü) göster.		
<input type="checkbox"/>	Hidrolik yağ deposunu göster.		
UYGULAMA SINAVININ İKİNCİ AŞAMASI			DEĞERLENDİRME (Sadece gerçekleştirilemeyen davranışa ait madde işaretlenecektir.)
Aşağıdaki maddelerden birisinin tespit edilmesi durumunda kursiyer başarısız sayılarak sınav sonlandırılır.			
<input type="checkbox"/>	Sınav uygulama sahasında gerekli güvenlik tedbirlerinin alınıp alınmadığını kontrol etmiyor ve/veya kişisel koruyucu donanımları giymiyor.		
<input type="checkbox"/>	Makineye kurallara uygun olarak binmiyor.		
<input type="checkbox"/>	İletişim aracını (telsiz) yanına almıyor.		
<input type="checkbox"/>	Makineyi çalışır hale getiremiyor.		
<input type="checkbox"/>	Makineyi konteyner istifine hizalayamıyor.		
<input type="checkbox"/>	Spreaderi konteynere paralel olacak şekilde konumlandıramıyor.		
<input type="checkbox"/>	Spreader kilidini konteyner kilit yuvasına geçirip kilitlemeyi tamamlayamıyor.		
<input type="checkbox"/>	Konteyneri dengeli ve güvenli şekilde vira yapamıyor.		
<input type="checkbox"/>	Konteyneri istifleme yapacağı alana uygun yükseklikte (spreader arka kilit anahtarını görece yükseklikte) taşıyamıyor.		
<input type="checkbox"/>	Konteyneri aldığı alana geri bırakamıyor.		
<input type="checkbox"/>	Uygulamaları belirlenen sürede tamamlayamıyor.		
UYGULAMA SINAVININ İKİNCİ AŞAMASININ SÜRESİ		En fazla 10 dakika	
SINAV TARİHİ	DEĞERLENDİRME SONUCU		
	BAŞARILI	BAŞARISIZ (Kursiyerin başarısız sayıldığı madde numarası ve nedeni de yazılacaktır.)	
...../...../.....	<input type="checkbox"/>	<input type="checkbox"/>	

Uygulama Sınavı Değerlendirme Komisyonu

Başkan
Adı Soyadı

İmza

Üye
Adı Soyadı

İmza

**LİMAN VİNCİ (RTG ve SSG) OPERATÖRÜ YETİŞTİRME KURS PROGRAMI UYGULAMA
SINAVI DEĞERLENDİRME FORMU**

Kursun Adı	Kursiyerin Adı Soyadı	Sınava Girdiği İş Makinesinin Cinsi ve Plaka No/Tescil No	Kursiyerin İmzası
UYGULAMA SINAVININ BİRİNCİ AŞAMASI			DEĞERLENDİRME (Sadece gösterilemeyen maddeler işaretlenecektir.)
Bu bölümde yer alan on soruda belirtilen iş makinesi parça/aparatlarından altısını gösteren kursiyer başarılı sayılıp uygulama sınavının ikinci aşamasına geçer. Her soru için 1 dakikalık süre verilir bu süre içerisinde iş makinesi parça/aparatlarını gösteremeyen kursiyer başarısız sayılarak sınav sonlandırılır.			
1	Makinenin güç kaynağını (Elektrikli/Akaryakıtlı motor) gösteriniz.		
2	Makinenin yürüyüş tekerlek ve tahrik sistemlerini gösteriniz		
3	Makinenin çelik halat sarım tamburunu gösteriniz		
4	Konteyner kavrayıcı tutucuyu (spreader) gösteriniz.		
5	Spreader de Twistlock'ları (Döner kilit) gösteriniz.		
6	Kaldırma ve indirme kontrol kumandalarını gösteriniz.		
7	Makine üzerinde Hidrolik silindirleri gösteriniz.		
8	Hareket güvenlik sensörü veya swiçleri gösteriniz		
9	Acil stop butonunu gösteriniz.		
10	Makinenin elektrik panosunu gösteriniz.		
UYGULAMA SINAVININ İKİNCİ AŞAMASI			DEĞERLENDİRME (Sadece gerçekleştirilemeyen davranışa ait madde işaretlenecektir.)
Aşağıdaki maddelerden birisinin tespit edilmesi durumunda kursiyer başarısız sayılarak sınav sonlandırılır.			
1	Sınav uygulama sahasına (Manevra alanının tamamına) insan girmemesi için gerekli güvenlik tedbirlerinin alınıp alınmadığını kontrol etmiyor.		
2	Gerekli iş güvenliği kişisel koruyucu donanımlarını giyinmiyor, Liman vincinde gerekli emniyet tedbirlerinin (dikey ve yatay yaşam hattı) bulunup bulunmadığını kontrol etmiyor.		
3	Makinenin iş öncesi genel ve dış fiziki kontrollerini ve Halat, halat bağlantılarının ve konteyner elleçleme ataşmanlarının uygunluğunu kontrol etmiyor. (hareket sistemleri, spreader, Motor, enerji hattı ,Şase..vb).		
4	Makineye kurallara uygun olarak çıkmıyor veya tırmanmıyor, Emniyet kurallarına uyararak operatör kabineye girmiyor.		
5	Limn vincini çalışmaya hazır hale getiremiyor (vinç motorlarının şalterleri açılır).		
6	Spreaderi konteynıra hizalayamıyor twistlock'ları konteynere oturtamıyor, twistlock arı kilitleyemiyor		
7	Konteyneri ve hava koşullarını da göz ederek dikkatli ve kontrollü şekilde güvenli yüksekliğe kaldırıp yük tutma frenlerini kontrol etmiyor.		
8	Yükü(konteynırı) ortam ve hava koşullarını da göz ederek dikkatli ve kontrollü şekilde, önceden belirlenen ve sınırları belirtilmiş iki farklı alana bırakamıyor.		
9	Konteyneri başlangıçtaki pozisyona, kurallara uygun olarak tekrar geri nakletemiyor.		
10	Spreaderi konteynırdan twistlock kilitlerini açarak ayırıp spreaderi güvenli yüksekliğe kaldırmıyor.		
11	Makineyi çalışma öncesi pozisyonuna getiremiyor, iş bitimi makineyi stop (sistem kapama) etmiyor.		
12	Uygulamaları belirlenen sürede tamamlayamıyor.		
UYGULAMA SINAVININ İKİNCİ AŞAMASININ SÜRESİ		En fazla 15 dakika	
SINAV TARİHİ	DEĞERLENDİRME SONUCU		
	BAŞARILI	BAŞARISIZ (Kursiyerin başarısız sayıldığı madde numarası ve nedeni de yazılacaktır.)	
...../...../.....	<input type="checkbox"/>	<input type="checkbox"/>	

Uygulama Sınavı Değerlendirme Komisyonu

Başkan
Adı Soyadı

İmza

Üye
Adı Soyadı

İmza

**LODER OPERATÖRÜ KURS PROGRAMI UYGULAMA SINAVI DEĞERLENDİRME
FORMU**

Kursun Adı	Kursiyerin Adı Soyadı	Sınava Girdiği İş Makinesinin Cinsi ve Plaka No/Tescil No	Kursiyerin İmzası
UYGULAMA SINAVININ BİRİNCİ AŞAMASI			DEĞERLENDİRME (Sadece gösterilemeyen maddeler işaretlenecektir.)
Bu bölümde yer alan on soruda belirtilen iş makinesi parça/aparatlarından altısını gösteren kursiyer başarılı sayılıp uygulama sınavının ikinci aşamasına geçer. Her soru için 1 dakikalık süre verilir bu süre içerisinde iş makinesi parça/aparatlarını gösteremeyen kursiyer başarısız sayılarak sınav sonlandırılır.			
	Akünün yerini gösteriniz.		
	Kova silindirini gösteriniz.		
	Makine emniyet levyesini (lock lever) gösteriniz.		
	Yakıt tankını gösteriniz.		
	Hidrolik yağ tankını gösteriniz.		
	Bom silindirini gösteriniz.		
	Makine park frenini gösteriniz.		
	Boma hareketi veren kumanda kolu veya pedalını gösteriniz.		
	İleri – geri yön kontrol levyesini gösteriniz.		
	Gresörlükleri gösteriniz.		
UYGULAMA SINAVININ İKİNCİ AŞAMASI			DEĞERLENDİRME (Sadece gerçekleştirilemeyen davranışa ait madde işaretlenecektir.)
Aşağıdaki maddelerden birisinin tespit edilmesi durumunda kursiyer başarısız sayılarak sınav sonlandırılır.			
	Sınav uygulama sahasına (manevra alanının tamamına) insan girmemesi için gerekli güvenlik tedbirlerinin alınıp alınmadığını kontrol etmiyor.		
	Gerekli iş güvenliği kişisel koruyucu donanımlarını (baret, fosforlu yelek vb.) giymiyor.		
	Loder'e kurallara uygun olarak (levyelerin olmadığı taraftan yüzü makineye dönük bir şekilde) binmiyor.		
	İletişim aracını (telsiz) yanına almıyor.		
	Emniyet kemerini takmıyor.		
	Yükleyici ile malzeme (kum, çakıl, taş, toprak vb.) alma işlemi yapmak için makineyi uygun şekilde konumlandıramıyor.		
	Yığından kovanın en az % 50'si dolacak şekilde yükleme yapamıyor.		
	Kova hacminin en az 6 katı kadar malzeme yığımından 3 kova malzemeyi alamıyor.		
	Dolu malzeme ile yürürken kovayı zeminden uygun yüksekliğe kaldıramıyor ve bu şekilde hareket ediyor.		
	Malzemeyi gösterilen yere dökemiyor.		
	Malzemeyi tam boşaltmıyor, kova içinde malzeme bırakıyor.		
	Taşıdığı malzemeyi tekrar eski yerine getiremiyor ve/veya yığmıyor.		
	Kazaya sebebiyet verecek davranışlarda bulunuyor ve/veya gerekli emniyet kurallarına uymuyor.		
	Aracın kumanda kol veya pedallarına yeterince intibak edemiyor.		
	Makineyi önceden belirlenmiş düz bir alana park edemiyor ve/veya kepçeyi zemine indiremiyor.		
	Uygulamaları belirlenen sürede tamamlayamıyor.		
UYGULAMA SINAVININ İKİNCİ AŞAMASININ SÜRESİ		En fazla 10 dakika	
SINAV TARİHİ	DEĞERLENDİRME SONUCU		
	BAŞARILI	BAŞARISIZ (Kursiyerin başarısız sayıldığı madde numarası ve nedeni de yazılacaktır.)	
...../...../.....	<input type="checkbox"/>	<input type="checkbox"/>	

Uygulama Sınavı Değerlendirme Komisyonu

Başkan
Adı Soyadı

İmza

Üye
Adı Soyadı

İmza

MICIR SERİCİ İŞ MAKİNELERİ İÇİN İŞ MAKİNESİ OPERATÖRÜ YETİŞTİRME KURS PROGRAMI UYGULAMA SINAVI DEĞERLENDİRME FORMU

Kursun Adı	Kursiyerin Adı Soyadı	Sınava Girdiği İş Makinesinin Cinsi ve Plaka No/Tescil No	Kursiyerin İmzası
UYGULAMA SINAVININ BİRİNCİ AŞAMASI			DEĞERLENDİRME (Sadece gösterilemeyen maddeler işaretlenecektir.)
Bu bölümde yer alan on soruda belirtilen iş makinesi parça/aparatlarından altısını gösteren kursiyer başarılı sayılıp uygulama sınavının ikinci aşamasına geçer. Her soru için 1 dakikalık süre verilir bu süre içerisinde iş makinesi parça/aparatlarını gösteremeyen kursiyer başarısız sayılarak sınav sonlandırılır.			
<input type="checkbox"/>	Yakıt deposunu gösteriniz.		
<input type="checkbox"/>	Hidrolik yağ tankını gösteriniz.		
<input type="checkbox"/>	El gazını gösteriniz.		
<input type="checkbox"/>	Hidrolik pistonları gösteriniz.		
<input type="checkbox"/>	Aracın aküsünü gösteriniz.		
<input type="checkbox"/>	El frenini gösteriniz.		
<input type="checkbox"/>	Mıçır depolama haznesini gösteriniz.		
<input type="checkbox"/>	Mıçır serme kapağını gösteriniz.		
<input type="checkbox"/>	Kapak serme genişliği kumada veya kollarını gösteriniz.		
<input type="checkbox"/>	Acil stop butonunu gösteriniz.		
UYGULAMA SINAVININ İKİNCİ AŞAMASI			
Aşağıdaki maddelerden birisinin tespit edilmesi durumunda kursiyer başarısız sayılarak sınav sonlandırılır.			
<input type="checkbox"/>	Sınav uygulama sahasında gerekli güvenlik tedbirlerinin alınıp alınmadığını kontrol etmiyor.		
<input type="checkbox"/>	Gerekli iş güvenliği kişisel koruyucu donanımlarını (baret, fosforlu yelek vb.) giymiyor.		
<input type="checkbox"/>	Mıçır serme kumanda paneline kurallara uygun olarak (yüzü makineye dönük bir şekilde) binemiyor.		
<input type="checkbox"/>	Kendinden yürür sistemlerde, mıçır sericiyi serim yapılacak alanda uygun yönde hizalayamıyor.		
<input type="checkbox"/>	Kamyon arkası sistemlerde, araç sürücüsünü serim yapılacak alanda uygun yönde hizalama için yönlendiremiyor.		
<input type="checkbox"/>	Serme yüksekliğini 10-15 cm aralığında ayarlayarak serme işlerini yapamıyor.		
<input type="checkbox"/>	Kazaya sebebiyet verecek davranışlarda bulunuyor ve/veya gerekli emniyet kurallarına uymuyor.		
<input type="checkbox"/>	Kendinden yürür sistemlerde makineyi komisyon tarafından belirtilen yere uygun şekilde park edemiyor ve/veya kurallara uygun olarak makineden inemiyor.		
<input type="checkbox"/>	Uygulamaları belirlenen sürede tamamlayamıyor.		
UYGULAMA SINAVININ İKİNCİ AŞAMASININ SÜRESİ		En fazla 7 dakika	
SINAV TARİHİ	DEĞERLENDİRME SONUCU		
	BAŞARILI	BAŞARISIZ (Kursiyerin başarısız sayıldığı madde numarası ve nedeni de yazılacaktır.)	
...../...../.....	<input type="checkbox"/>	<input type="checkbox"/>	

Uygulama Sınavı Değerlendirme Komisyonu

Başkan
Adı Soyadı

İmza

Üye
Adı Soyadı

İmza

MOBİL AKARYAKIT TANKERİ İKMAL MAKİNESİ OPERATÖRÜ YETİŞTİRME KURS PROGRAMI UYGULAMA SINAVI DEĞERLENDİRME FORMU

Kursun Adı	Kursiyerin Adı Soyadı	Sınava Girdiği İş Makinesinin Cinsi ve Plaka No/Tescil No	Kursiyerin İmzası
UYGULAMA SINAVININ BİRİNCİ AŞAMASI			DEĞERLENDİRME (Sadece gösterilemeyen maddeler işaretlenecektir.)
Bu bölümde yer alan on soruda belirtilen iş makinesi parça/aparatlarından altısını gösteren kursiyer başarılı sayılıp uygulama sınavının ikinci aşamasına geçer. Her soru için 1 dakikalık süre verilir bu süre içerisinde iş makinesi parça/aparatlarını gösteremeyen kursiyer başarısız sayılarak sınav sonlandırılır.			
1	Park (Sabitleme) frenini gösteriniz.		
2	Araç aküsünün yerini gösteriniz.		
3	Araçın hava filtresini gösteriniz		
4	Akaryakıt tankeri üzerinde akaryakıt naklinde kullanılan tankı gösteriniz.		
5	Akaryakıt sevk pompasını (pompa ünitesi) gösteriniz.		
6	Akaryakıt tankeri havalandırma veya seviye ölçüm kapaklarını gösteriniz.		
7	Akaryakıt dolum veya boşaltıma işlerinde kullanılan hortumunu gösteriniz.		
8	Kumanda panelini gösteriniz.		
9	Araç üzerindeki yangın söndürücüyü gösteriniz.		
10	Acil stop butonunu gösteriniz.		
UYGULAMA SINAVININ İKİNCİ AŞAMASI			DEĞERLENDİRME (Sadece gerçekleştirilemeyen davranışa ait madde işaretlenecektir.)
Aşağıdaki maddelerden birisinin tespit edilmesi durumunda kursiyer başarısız sayılarak sınav sonlandırılır.			
1	Sınav uygulama sahasında gerekli güvenlik tedbirlerinin alınıp alınmadığını kontrol etmiyor ve/veya kişisel koruyucu donanımları giymiyor.		
2	Gerekli iş güvenliği kişisel koruyucu donanımlarını (baret, fosforlu yelek vb.) giymiyor.		
3	Makinenin iş öncesi genel ve dış fiziki kontrollerini (kaçak ve sızıntı) yapmıyor.		
4	İkaz lambalarını yakmıyor.		
5	Hortumu dolum ya da boşaltma yapılacak alana uygun yönde yerleştiremiyor.		
6	Kıvılcım çıkaracak ya da yanan sigara vb. unsurların alan içerisinde ve çevresinde olup olmadığının kontrolünü yapmıyor.		
7	Dolum ya da boşaltma için basınçlı pompa sistemini çalıştıramıyor.		
8	Dolum ya da boşaltma işlemini yapamıyor.		
9	Gösterge veya kapaklardan dolum ya da boşaltım yapılan akaryakıt miktarını kontrol edemiyor		
10	Kazaya sebebiyet verecek davranışlarda bulunuyor ve/veya gerekli emniyet kurallarına uymuyor.		
11	Uygulamaları belirlenen sürede tamamlayamıyor.		
UYGULAMA SINAVININ İKİNCİ AŞAMASININ SÜRESİ		En fazla 10 dakika	
SINAV TARİHİ	DEĞERLENDİRME SONUCU		
	BAŞARILI	BAŞARISIZ (Kursiyerin başarısız sayıldığı madde numarası ve nedeni de yazılacaktır.)	
...../...../.....	<input type="checkbox"/>	<input type="checkbox"/>	

Uygulama Sınavı Değerlendirme Komisyonu

Başkan
Adı Soyadı

İmza

Üye
Adı Soyadı

İmza

**MOBİL VİNÇ OPERATÖRÜ KURS PROGRAMI UYGULAMA SINAVI DEĞERLENDİRME
FORMU**

Kursun Adı	Kursiyerin Adı Soyadı	Sınava Girdiği İş Makinesinin Cinsi ve Plaka No/Tescil No	Kursiyerin İmzası
UYGULAMA SINAVININ BİRİNCİ AŞAMASI			DEĞERLENDİRME (Sadece gösterilemeyen maddeler işaretlenecektir.)
Bu bölümde yer alan on soruda belirtilen iş makinesi parça/aparatlarından altısını gösteren kursiyer başarılı sayılıp uygulama sınavının ikinci aşamasına geçer. Her soru için 1 dakikalık süre verilir bu süre içerisinde iş makinesi parça/aparatlarını gösteremeyen kursiyer başarısız sayılarak sınav sonlandırılır.			
	Hidrolik yağ deposunu gösteriniz.		
	Sabitlenme (destek) ayak levyelerini gösteriniz.		
	Bom kaldırma – indirme levyesini gösteriniz.		
	Bom uzatma – çekme levyesini gösteriniz.		
	Kule dönüş levyesini gösteriniz.		
	Sabitlenme (destek) ayaklarını gösteriniz.		
	Ana bomu gösteriniz.		
	Kaldırma silindirin gösteriniz.		
	Kule dönüş – kremayer dişlisini gösteriniz.		
	Kancayı gösteriniz.		
UYGULAMA SINAVININ İKİNCİ AŞAMASI			DEĞERLENDİRME (Sadece gerçekleştirilemeyen davranışa ait madde işaretlenecektir.)
Aşağıdaki maddelerden birisinin tespit edilmesi durumunda kursiyer başarısız sayılarak sınav sonlandırılır.			
1	Sınav uygulama sahasına (Manevra alanının tamamına) insan girmemesi için gerekli güvenlik tedbirlerinin alınıp alınmadığını kontrol etmiyor.		
2	Gerekli iş güvenliği kişisel koruyucu donanımlarını (baret, fosforlu yelek vb.) giymiyor.		
3	Kumanda paneline ve/veya kabinine (yüzü makineye dönük bir şekilde) uygun olarak yaklaşmıyor ve/veya binemiyor.		
4	Makineyi çalıştırmıyor ve/veya makineyi çalışma pozisyonuna getiremiyor (Makinenin sabitleme ayaklarını açarak teraziye alamıyor).		
5	Araç kasası veya zeminden 1 metre yükseklikteki sehpa üzerindeki yükü (en az 50 kg.) kaldıracak şekilde kancayı hizalayamıyor (Kanca, yük bağlantı noktası ve yükün ağırlık merkezi aynı hizaya getiremiyor).		
6	Yükü güvenli yüksekliğe kaldıramıyor.		
7	Yükü güvenli yüksekliğe kaldırdıktan sonra yükün indirileceği yer yönünde vinci kontrollü şekilde döndüremiyor.		
8	Döndürme esnasında yükü herhangi bir araç veya insan üzerinden geçiriyor.		
9	Bom hareketleri ile yükün havada/askıda salınımını en düşük seviyede tutamıyor.		
10	Önceden belirlenen ve sınırları çizilen üç farklı alana yükü bırakamıyor.		
11	Yükü başlangıçtaki pozisyona geri koyamıyor.		
12	Kazaya sebebiyet verecek davranışlarda bulunuyor ve/veya gerekli emniyet kurallarına uymuyor.		
13	Aracın kumanda kol veya pedallarına yeterince intibak edemiyor.		
14	Park etme kurallarına uymuyor.		
15	Vinci toplayamıyor.		
16	Uygulamaları belirlenen sürede tamamlayamıyor.		
UYGULAMA SINAVININ İKİNCİ AŞAMASININ SÜRESİ		En fazla 7 dakika	
SINAV TARİHİ	DEĞERLENDİRME SONUCU		
	BAŞARILI	BAŞARISIZ (Kursiyerin başarısız sayıldığı madde numarası ve nedeni de yazılacaktır.)	
...../...../.....	<input type="checkbox"/>	<input type="checkbox"/>	

Uygulama Sınavı Değerlendirme Komisyonu

Başkan
Adı Soyadı

İmza

Üye
Adı Soyadı

İmza

MOBİL VİNÇ (MHC, SAHİL/YÜZER VE GENİ VİNÇ) OPERATÖRÜ YETİŞTİRME KURS PROGRAMI UYGULAMA SINAVI DEĞERLENDİRME FORMU

Kursun Adı	Kursiyerin Adı Soyadı	Sınava Girdiği İş Makinesinin Cinsi ve Plaka No/Tescil No	Kursiyerin İmzası
UYGULAMA SINAVININ BİRİNCİ AŞAMASI			DEĞERLENDİRME (Sadece gösterilemeyen maddeler işaretlenecektir.)
Bu bölümde yer alan on soruda belirtilen iş makinesi parça/aparatlarından altısını gösteren kursiyer başarılı sayılıp uygulama sınavının ikinci aşamasına geçer. Her soru için 1 dakikalık süre verilir bu süre içerisinde iş makinesi parça/aparatlarını gösteremeyen kursiyer başarısız sayılarak sınav sonlandırılır.			
1	Kaldırma ve indirme kontrol kumandalarını gösteriniz.		
2	Dönüş kontrol kumandalarını gösteriniz.		
3	Tamburu gösteriniz (halatlı tiplerde).		
4	Konteyner elleçleme ataşmanını gösteriniz (varsa).		
5	Ana bomu gösteriniz.		
6	Makinenin güç kaynağını (elektrikli/akaryakıtlı motor) gösteriniz.		
7	Hidrolik silindirleri gösteriniz.		
8	Twistlock'ları gösteriniz (varsa).		
9	Acil stop butonunu gösteriniz.		
10	Makinenin sigortalarını (sigorta kutusunu) gösteriniz.		
UYGULAMA SINAVININ İKİNCİ AŞAMASI			DEĞERLENDİRME (Sadece gerçekleştirilemeyen davranışa ait madde işaretlenecektir.)
Aşağıdaki maddelerden birisinin tespit edilmesi durumunda kursiyer başarısız sayılarak sınav sonlandırılır.			
1	Sınav uygulama sahasına (Manevra alanının tamamına) insan girmemesi için gerekli güvenlik tedbirlerinin alınıp alınmadığını kontrol etmiyor.		
2	Gerekli iş güvenliği kişisel koruyucu donanımları (baret, fosforlu yelek vb.) giymiyor.		
3	Gerekli iş öncesi ve dış fiziki kontrolleri yapmıyor.		
4	İletişim aracını (telsiz) yanına almıyor.		
5	Makineyi çalışır hale getiremiyor ve/veya ikaz lambalarını yakamıyor, sapancı(serdümen) talimatına uymuyor.		
6	Sapan boşluğunu almadan (twistlock'ları kilitlemeden) doğrudan yükü kaldırıyor.		
7	Ortam ve hava koşullarını gözetmeksizin kontrolsüz şekilde makineyi kullanıyor.		
8	Yükleme-boşaltma yapamıyor.		
9	Yükü başlangıçtaki pozisyona ve kurallara uygun olarak tekrar geri nakledemiyor.		
10	Vinci çalışma öncesi pozisyonuna getirip uygun şekilde toplayamıyor ve/veya kurallara uygun olarak inemiyor.		
11	Uygulamaları belirlenen sürede tamamlayamıyor.		
UYGULAMA SINAVININ İKİNCİ AŞAMASININ SÜRESİ		En fazla 10 dakika	
SINAV TARİHİ	DEĞERLENDİRME SONUCU		
	BAŞARILI	BAŞARISIZ (Kursiyerin başarısız sayıldığı madde numarası ve nedeni de yazılacaktır.)	
...../...../.....	<input type="checkbox"/>	<input type="checkbox"/>	

Uygulama Sınavı Değerlendirme Komisyonu

Başkan
Adı Soyadı

İmza

Üye
Adı Soyadı

İmza

**PAMUK TOPLAMA MAKİNESİ OPERATÖRÜ YETİŞTİRME KURS PROGRAMI
UYGULAMA SINAVI DEĞERLENDİRME FORMU**

Kursun Adı	Kursiyerin Adı Soyadı	Sınava Girdiği İş Makinesinin Cinsi ve Plaka No/Tescil No	Kursiyerin İmzası
UYGULAMA SINAVININ BİRİNCİ AŞAMASI			DEĞERLENDİRME (Sadece gösterilemeyen maddeler işaretlenecektir.)
Bu bölümde yer alan on soruda belirtilen iş makinesi parça/aparatlarından altısını gösteren kursiyer başarılı sayılıp uygulama sınavının ikinci aşamasına geçer. Her soru için 1 dakikalık süre verilir bu süre içerisinde iş makinesi parça/aparatlarını gösteremeyen kursiyer başarısız sayılarak sınav sonlandırılır.			
1	Yakıt deposunu gösteriniz.		
2	Hidrolik tankını gösteriniz.		
3	Pamuk toplama tamburunu gösteriniz.		
4	Pamuk boşaltma sepetini gösteriniz.		
5	Kumanda panosunu gösteriniz.		
6	Sigorta panosunu gösteriniz.		
7	Sap kaldırıcıyı gösteriniz.		
8	Komple sıyrıcıyı gösteriniz.		
9	Pamuk tevzi oluğunu gösteriniz.		
10	Park frenini gösteriniz.		
UYGULAMA SINAVININ İKİNCİ AŞAMASI			DEĞERLENDİRME (Sadece gerçekleştirilemeyen davranışa ait madde işaretlenecektir.)
Aşağıdaki maddelerden birisinin tespit edilmesi durumunda kursiyer başarısız sayılarak sınav sonlandırılır.			
1	Sınav uygulama sahasına (manevra alanının tamamına) insan girmemesi için gerekli güvenlik tedbirlerinin alınıp alınmadığını kontrol etmiyor.		
2	Gerekli iş güvenliği kişisel koruyucu donanımlarını (fosforlu yekek vb.) giymiyor.		
3	İletişim aracını (telsiz) yanına almıyor.		
4	Pamuk hasat makinesine kurallara uygun olarak (yüzü makineye dönük bir şekilde) binemiyor.		
5	Makineyi çalıştıramıyor ve/veya makineyi uygulama alanına getiremiyor.		
6	Makine ayarlarını (Ön tabla ünite ayarları, iğ ayarları, fırça ayarları, domuz burun ayarları, ürün sıra ayarları vb.) yapamıyor.		
7	Makineyi çalışma devrine getiremiyor ve/veya uygun hızda hasat yapamıyor.		
8	Makineyi emniyetli bir şekilde yavaşlatıp durduramıyor.		
9	Kazaya sebebiyet verecek davranışlarda bulunuyor ve/veya gerekli emniyet kurallarına uymuyor.		
10	Aracın kumanda kol veya pedallarına yeterince intibak edemiyor.		
11	Park etme kurallarına uymuyor.		
12	Uygulamaları belirlenen sürede tamamlayamıyor.		
UYGULAMA SINAVININ İKİNCİ AŞAMASININ SÜRESİ		En fazla 10 dakika	
SINAV TARİHİ	DEĞERLENDİRME SONUCU		
	BAŞARILI	BAŞARISIZ (Kursiyerin başarısız sayıldığı madde numarası ve nedeni de yazılacaktır.)	
...../...../.....	<input type="checkbox"/>	<input type="checkbox"/>	

Uygulama Sınavı Değerlendirme Komisyonu

Başkan
Adı Soyadı

İmza

Üye
Adı Soyadı

İmza

PERSONEL VE YÜK YÜKSELTİCİ İŞ MAKİNESİ OPERATÖRÜ KURS PROGRAMI
UYGULAMA SINAVI DEĞERLENDİRME FORMU

Kursun Adı	Kursiyerin Adı Soyadı	Sınava Girdiği İş Makinesinin Cinsi ve Plaka No/Tescil No	Kursiyerin İmzası
UYGULAMA SINAVININ BİRİNCİ AŞAMASI			DEĞERLENDİRME (Sadece gösterilemeyen maddeler işaretlenecektir.)
Bu bölümde yer alan on soruda belirtilen iş makinesi parça/aparatlarından altısını gösteren kursiyer başarılı sayılıp uygulama sınavının ikinci aşamasına geçer. Her soru için 1 dakikalık süre verilir bu süre içerisinde iş makinesi parça/aparatlarını gösteremeyen kursiyer başarısız sayılarak sınav sonlandırılır.			
1	Hidrolik yağ deposunu gösteriniz.		
2	Kumanda panelini gösteriniz.		
3	İndirme – kaldırma buton veya levyesini gösteriniz.		
4	Sağ – sol dönüş buton veya levyesini gösteriniz.		
5	Sepet veya platformu gösteriniz.		
6	Bom ya da makas sistemini gösteriniz.		
7	Makinenin yürüyüş sistemini gösteriniz.		
8	Sesli ikaz butonunun yerini gösteriniz.		
9	Akünün yerini gösteriniz.		
10	Acil stop düğmesini gösteriniz.		
UYGULAMA SINAVININ İKİNCİ AŞAMASI			DEĞERLENDİRME (Sadece gerçekleştirilemeyen davranışa ait madde işaretlenecektir.)
Aşağıdaki maddelerden birisinin tespit edilmesi durumunda kursiyer başarısız sayılarak sınav sonlandırılır.			
1	Sınav uygulama sahasına (Manevra alanının tamamına) insan girmemesi için gerekli güvenlik tedbirlerinin alınıp alınmadığını kontrol etmiyor.		
2	Gerekli iş güvenliği kişisel koruyucu donanımları (baret, fosforlu yelek vb.) giymiyor.		
3	İletişim aracını (telsiz) yanına almıyor.		
4	Makineyi çalıştıramıyor, makineyi çalışma pozisyonuna getiremiyor. (zeminin düzgünlüğünü kontrol etmiyor, makinenin dengede olup olmadığını kontrol etmiyor, makine dengede değilse makineyi dengeye almıyor, havai hatlarını kontrol etmiyor.)		
5	Sepet ya da platformu kumanda eden panellere uygun yönde yaklaşmıyor.		
6	Makineyi çalışır konuma getiremiyor ve/veya gerekli ise makinenin üzerine insan binmesi için makineyi ayarlayamıyor.		
7	Personel ve yük yükselticisi ile personeli ve/veya yükü kaldıracağı noktaya (3 m yüksekliğe) kadar hizalayamıyor.		
8	Personelin veya yükün güvenli ve emniyetli olup olmadığını kontrol etmiyor.		
9	Personel veya yük bulunan sepet ya da platform havada iken makine ile hareket ediyor.(kesinlikle hareket etmemesi gerekir.)		
10	Yükü veya personeli başlangıçtaki konumuna tekrar indiremiyor.		
11	Personel veya yük yükselticisini toplayamıyor. Komisyon tarafından belirtilen yere uygun şekilde park edemiyor.		
12	Kazaya sebebiyet verecek davranışlarda bulunuyor ve/veya gerekli emniyet kurallarına uymuyor.		
13	Aracın kumanda kol veya pedallarına yeterince intibak edemiyor.		
14	Uygulamaları belirlenen sürede tamamlayamıyor.		
UYGULAMA SINAVININ İKİNCİ AŞAMASININ SÜRESİ En fazla 7 dakika			
SINAV TARİHİ	DEĞERLENDİRME SONUCU		
	BAŞARILI	BAŞARISIZ (Kursiyerin başarısız sayıldığı madde numarası ve nedeni de yazılacaktır.)	
...../...../.....	<input type="checkbox"/>	<input type="checkbox"/>	

Uygulama Sınavı Değerlendirme Komisyonu

Başkan
Adı Soyadı

İmza

Üye
Adı Soyadı

İmza

SİLİNDİR OPERATÖRÜ KURS PROGRAMI UYGULAMA SINAVI DEĞERLENDİRME FORMU

Kursun Adı	Kursiyerin Adı Soyadı	Sınava Girdiği İş Makinesinin Cinsi ve Plaka No/Tescil No	Kursiyerin İmzası
UYGULAMA SINAVININ BİRİNCİ AŞAMASI			DEĞERLENDİRME (Sadece gösterilemeyen maddeler işaretlenecektir.)
Bu bölümde yer alan on soruda belirtilen iş makinesi parça/aparatlarından altısını gösteren kursiyer başarılı sayılıp uygulama sınavının ikinci aşamasına geçer. Her soru için 1 dakikalık süre verilir bu süre içerisinde iş makinesi parça/aparatlarını gösteremeyen kursiyer başarısız sayılarak sınav sonlandırılır.			
1	Yakıt deposunu gösteriniz.		
2	Hidrolik yağ tankını gösteriniz.		
3	Su tankını gösteriniz.		
4	Gaz pedalını veya kolunu gösteriniz.		
5	İleri yürüyüş kolunu gösteriniz.		
6	Geri yürüyüş kolunu gösteriniz.		
7	Tamburu gösteriniz.		
8	Vibrasyon düğmesini gösteriniz.		
9	Akünün yerini gösteriniz.		
10	Sıyırıcıyı gösteriniz.		
UYGULAMA SINAVININ İKİNCİ AŞAMASI			DEĞERLENDİRME (Sadece gerçekleştirilemeyen davranışa ait madde işaretlenecektir.)
Aşağıdaki maddelerden birisinin tespit edilmesi durumunda kursiyer başarısız sayılarak sınav sonlandırılır.			
1	Sınav uygulama sahasına (manevra alanının tamamına) insan girmemesi için gerekli güvenlik tedbirlerinin alınıp alınmadığını kontrol etmiyor.		
2	Gerekli iş güvenliği kişisel koruyucu donanımlarını (baret, fosforlu yekek vb.) giymiyor.		
3	Silindire kurallara uygun olarak (levyelerin olmadığı sol taraftan yüzü makineye dönük bir şekilde) binmiyor.		
4	İletişim aracını (telsiz) yanına almıyor.		
5	Emniyet kemerini takmıyor.		
6	Makineyi çalıştırmıyor, makineyi çalışma pozisyonuna getiremiyor.		
7	Makineyi çalışma yapacağı yere getiremiyor veya makinenin konumunu ayarlayamıyor.		
8	En az 10 metre uzunluğunda 2 silindir genişliğinde belirtilen alanı yarım silindir genişliğinde bindirme yaparak sıkıştırıyor.		
9	İş Makinesinde olması durumunda vibrasyonu çalıştırmıyor ve/veya 5 metre uzunlukta tekrar vibrasyonlu sıkıştırma işlemini yapamıyor.		
10	Sıkıştırmanın homojen olması için makineyi uygun hızda kullanamıyor.		
11	Sulama sistemi olan makinelerde sistemi gerektiğinde devreye sokamıyor ve/veya devreden çıkaramıyor.		
12	İleri ve geri sıkıştırma yaparken iz takibi yapamıyor.		
13	Aracın kumanda kol veya pedallarına yeterince intibak edemiyor.		
14	Enerji tasarrufu sağlayacak şekilde araç kullanmıyor.		
15	Kazaya sebebiyet verecek davranışlarda bulunuyor ve/veya gerekli emniyet kurallarına uymuyor.		
16	Silindiri komisyon tarafından belirtilen yere park etme kurallarına uygun şekilde park edemiyor ve/veya kurallara uygun olarak inemiyor.		
17	Uygulamaları belirlenen sürede tamamlayamıyor.		
UYGULAMA SINAVININ İKİNCİ AŞAMASININ SÜRESİ		En fazla 10 dakika	
SINAV TARİHİ	DEĞERLENDİRME SONUCU		
	BAŞARILI	BAŞARISIZ (Kursiyerin başarısız sayıldığı madde numarası ve nedeni de yazılacaktır.)	
...../...../.....	<input type="checkbox"/>	<input type="checkbox"/>	

Uygulama Sınavı Değerlendirme Komisyonu

Başkan
Adı Soyadı

İmza

Üye
Adı Soyadı

İmza

**SKREYPER İŞ MAKİNESİ OPERATÖRÜ YETİŞTİRME KURS PROGRAMI UYGULAMA
SINAVI DEĞERLENDİRME FORMU**

Kursun Adı	Kursiyerin Adı Soyadı	Sınava Girdiği İş Makinesinin Cinsi ve Plaka No/Tescil No	Kursiyerin İmzası
UYGULAMA SINAVININ BİRİNCİ AŞAMASI			DEĞERLENDİRME (Sadece gösterilemeyen maddeler işaretlenecektir.)
Bu bölümde yer alan on soruda belirtilen iş makinesi parça/aparatlarından altısını gösteren kursiyer başarılı sayılıp uygulama sınavının ikinci aşamasına geçer. Her soru için 1 dakikalık süre verilir bu süre içerisinde iş makinesi parça/aparatlarını gösteremeyen kursiyer başarısız sayılarak sınav sonlandırılır.			
1	Hidrolik yağ tankını gösteriniz.		
2	Hidrolik liftleri gösteriniz.		
3	Hidrolik yağ hortumları gösteriniz.		
4	Sıyırma bıçağını gösteriniz.		
5	Sıyırıcı yürüyüş takımlarını gösteriniz.		
6	Aküyü gösteriniz.		
7	Sıyırıcı taşıma haznesini gösteriniz.		
8	Sıyırıcı çeki demirini gösteriniz.		
9	Yük boşaltma ağızını gösteriniz.		
10	Gresörlükleri gösteriniz.		
UYGULAMA SINAVININ İKİNCİ AŞAMASI			DEĞERLENDİRME (Sadece gerçekleştirilemeyen davranışa ait madde işaretlenecektir.)
Aşağıdaki maddelerden birisinin tespit edilmesi durumunda kursiyer başarısız sayılarak sınav sonlandırılır.			
1	Sınav uygulama sahasında gerekli güvenlik tedbirlerinin alınıp alınmadığını kontrol etmiyor ve/veya kişisel koruyucu donanımları giymiyor.		
2	Makineye kurallara uygun olarak binmiyor.		
3	İletişim aracını (telsiz) yanına almıyor.		
4	Makineyi çalışma yapacağı alana uygun yönde konumlandıramıyor.		
5	Sıyırıcı sistemlerini aktif pozisyonuna getiremiyor.		
6	Belirtilen alanda en az 20 metre uzunluğunda sıyırma işlerini yapamıyor.		
7	Yükleme haznesinin doluluk oranını kontrol etmiyor.		
8	Yüklemesi yapılan malzemeyi daha önceden sıyırma yapılan alana tekrar boşaltmıyor.		
9	Bir metre mesafede sıyırma bıçağını kaldırarak makineyi önce ileri sonra geri yönde hareket ettiremiyor.		
10	Aracın kumanda kol veya pedallarına yeterince intibak edemiyor.		
11	Kazaya sebebiyet verecek davranışlarda bulunuyor ve/veya gerekli emniyet kurallarına uymuyor.		
12	Park etme kurallarına uymuyor.		
13	Uygulamaları belirlenen sürede tamamlayamıyor.		
UYGULAMA SINAVININ İKİNCİ AŞAMASININ SÜRESİ		En fazla 10 dakika	
SINAV TARİHİ	DEĞERLENDİRME SONUCU		
	BAŞARILI	BAŞARISIZ (Kursiyerin başarısız sayıldığı madde numarası ve nedeni de yazılacaktır.)	
...../...../.....	<input type="checkbox"/>	<input type="checkbox"/>	

Uygulama Sınavı Değerlendirme Komisyonu

Başkan
Adı Soyadı

İmza

Üye
Adı Soyadı

İmza

**TEMİZLİK VE İKRAM AMAÇLI YÜK KALDIRMA ÖZEL AMAÇLI ARAÇ OPERATÖRÜ
YETİŞTİRME KURSU PROGRAMI UYGULAMA SINAVI DEĞERLENDİRME FORMU**

Kursun Adı	Kursiyerin Adı Soyadı	Sınava Girdiği İş Makinesinin Cinsi ve Plaka No/Tescil No	Kursiyerin İmzası
UYGULAMA SINAVININ BİRİNCİ AŞAMASI			DEĞERLENDİRME (Sadece gösterilemeyen maddeler işaretlenecektir.)
Bu bölümde yer alan on soruda belirtilen iş makinesi parça/aparatlarından altısını gösteren kursiyer başarılı sayılıp uygulama sınavının ikinci aşamasına geçer. Her soru için 1 dakikalık süre verilir bu süre içerisinde iş makinesi parça/aparatlarını gösteremeyen kursiyer başarısız sayılarak sınav sonlandırılır.			
1	Park (sabitlenme) frenini gösteriniz.		
2	Kaldırma gücünü oluşturan hidrolik silindirleri gösteriniz.		
3	Hidrolik silindirlere güç veren hidrolik pompayı gösteriniz.		
4	Hidrolik pompaya güç veren üniteyi (elektrikli/akaryakıtlı motor) gösteriniz.		
5	Sabitlenme ayaklarını (sabitleyicileri) gösteriniz.		
6	Acil durum hidrolik el pompasını gösteriniz.		
7	Kabinden erişimi sağlayan kızaklı rampayı gösteriniz.		
8	Rampanın açılıp kapatılmasında kullanılan kumanda sistemini gösteriniz.		
9	Sabitlenme ayaklarının (sabitleyicilerin) kumanda sistemini gösteriniz.		
10	Acil stop butonunu gösteriniz.		
UYGULAMA SINAVININ İKİNCİ AŞAMASI			DEĞERLENDİRME (Sadece gerçekleştirilemeyen davranışa ait madde işaretlenecektir.)
Aşağıdaki maddelerden birisinin tespit edilmesi durumunda kursiyer başarısız sayılarak sınav sonlandırılır.			
1	Sınav uygulama sahasına (manevra alanının tamamına) insan girmemesi için gerekli güvenlik tedbirlerinin alınıp alınmadığını kontrol etmiyor.		
2	Gerekli iş güvenliği kişisel koruyucu donanımları (baret, fosforlu yelek vb.) giymiyor.		
3	Emniyet kemerini takmıyor.		
4	İletişim aracını (telsiz) yanına almıyor.		
5	Makinenin iş öncesi genel ve dış fiziki kontrollerini yapar (lastik, motor, hidrolik hat, şase... vb.).		
6	Gerekli iş öncesi ve dış fiziki kontrolleri yapmıyor.		
7	Makineyi çalışır hale getiremiyor ve/veya ikaz lambalarını yakamıyor.		
8	Sınır çizgilerine uygun yanaşamıyor ve/veya kumandalar ile yükselticiyi çalıştıramıyor.		
9	Köprüyü kapı eşiği ile hizalayamıyor ve/veya doğru mesafe bırakamıyor ve/veya park frenini devreye almıyor.		
10	Sabitlenme ayaklarını indirmiyor, "çalıştırma" moduna geçemiyor.		
11	Emniyet korkuluklarını açıp kapatamıyor.		
12	Konumlama sonrası motoru kapatıp yükleme-boşaltma işlemi yapamıyor.		
13	Makineyi çalışma öncesi pozisyonuna getirip, uygun şekilde park edemiyor ve/veya kurallara uygun olarak inemiyor.		
14	Uygulamaları belirlenen sürede tamamlayamıyor.		
UYGULAMA SINAVININ İKİNCİ AŞAMASININ SÜRESİ		En fazla 10 dakika	
SINAV TARİHİ	DEĞERLENDİRME SONUCU		
	BAŞARILI	BAŞARISIZ (Kursiyerin başarısız sayıldığı madde numarası ve nedeni de yazılacaktır.)	
...../...../.....	<input type="checkbox"/>	<input type="checkbox"/>	

Uygulama Sınavı Değerlendirme Komisyonu

Başkan
Adı Soyadı

İmza

Üye
Adı Soyadı

İmza

**TERMİNAL ÇEKİCİ OPERATÖRÜ YETİŞTİRME KURSU PROGRAMI UYGULAMA
SINAVI DEĞERLENDİRME FORMU**

Kursun Adı	Kursiyerin Adı Soyadı	Sınava Girdiği İş Makinesinin Cinsi ve Plaka No/Tescil No	Kursiyerin İmzası
UYGULAMA SINAVININ BİRİNCİ AŞAMASI			DEĞERLENDİRME (Sadece gösterilemeyen maddeler işaretlenecektir.)
Bu bölümde yer alan on soruda belirtilen iş makinesi parça/aparatlarından altısını gösteren kursiyer başarılı sayılıp uygulama sınavının ikinci aşamasına geçer. Her soru için 1 dakikalık süre verilir bu süre içerisinde iş makinesi parça/aparatlarını gösteremeyen kursiyer başarısız sayılarak sınav sonlandırılır.			
1	Tepe lambası çalıştırma butonunu gösteriniz.		
2	Yakıt deposunu gösteriniz.		
3	Araç aküsünü gösteriniz.		
4	El frenini gösteriniz.		
5	Römork çeki demirini gösteriniz.		
6	Römork bağlantı emniyet kitini gösteriniz.		
7	Gaz pedalı ve gaz kolunu gösteriniz.		
8	Aracın gösterge panelini gösteriniz.		
9	Römork elektrik bağlantı soketini gösteriniz.		
10	Araç fren pedalını gösteriniz.		
UYGULAMA SINAVININ İKİNCİ AŞAMASI			DEĞERLENDİRME (Sadece gerçekleştirilemeyen davranışa ait madde işaretlenecektir.)
Aşağıdaki maddelerden birisinin tespit edilmesi durumunda kursiyer başarısız sayılarak sınav sonlandırılır.			
1	Sınav uygulama sahasına (manevra alanının tamamına) insan girmemesi için gerekli güvenlik tedbirlerinin alınıp alınmadığını kontrol etmiyor.		
2	Gerekli iş güvenliği kişisel koruyucu donanımları (baret, fosforlu yelek vb.) giymiyor.		
3	Terminal çekiciye kurallara uygun olarak (yüzü makineye dönük bir şekilde) binmiyor.		
4	Emniyet kemerini takmıyor. (varsa)		
5	Motoru çalıştıramıyor.		
6	Römorkları (en az iki) bağlayamıyor.		
7	Makineyi, çalışma alanında belirtilen güzergâhı takip ederek hareket ettiremiyor.		
8	Makineyi park edeceği yerin uygunluğunu kontrol etmiyor.		
9	Kazaya sebebiyet verecek davranışlarda bulunuyor. Gerekli emniyet kurallarına uymuyor.		
10	Aracın kumanda kol veya pedallarına yeterince itibak edemiyor.		
11	Uygulamaları belirlenen sürede tamamlayamıyor.		
12	Makineyi komisyon tarafından belirtilen yere uygun şekilde park edemiyor.		
UYGULAMA SINAVININ İKİNCİ AŞAMASININ SÜRESİ		En fazla 7 dakika	
SINAV TARİHİ	DEĞERLENDİRME SONUCU		
	BAŞARILI	BAŞARISIZ (Kursiyerin başarısız sayıldığı madde numarası ve nedeni de yazılacaktır.)	
...../...../.....	<input type="checkbox"/>	<input type="checkbox"/>	

Uygulama Sınavı Değerlendirme Komisyonu

Başkan
Adı Soyadı

İmza

Üye
Adı Soyadı

İmza

**TERSANE HAVUZ VİNCİ OPERATÖRÜ YETİŞTİRME KURS PROGRAMI UYGULAMA
SINAVI DEĞERLENDİRME FORMU**

Kursun Adı	Kursiyerin Adı Soyadı	Sınava Girdiği İş Makinesinin Cinsi ve Plaka No/Tescil No	Kursiyerin İmzası
UYGULAMA SINAVININ BİRİNCİ AŞAMASI			DEĞERLENDİRME (Sadece gösterilemeyen maddeler işaretlenecektir.)
Bu bölümde yer alan on soruda belirtilen iş makinesi parça/aparatlarından altısını gösteren kursiyer başarılı sayılıp uygulama sınavının ikinci aşamasına geçer. Her soru için 1 dakikalık süre verilir bu süre içerisinde iş makinesi parça/aparatlarını gösteremeyen kursiyer başarısız sayılarak sınav sonlandırılır.			
1	Makinenin elektrik panosunu gösteriniz.		
2	Makinenin ana elektrik şalterini gösteriniz.		
3	Makinenin ray tekerleklerini ve fren sistemini gösteriniz.		
4	Makinenin kule dönüş mekanizmasını gösteriniz.		
5	Makinenin kanca bloğunu gösteriniz.		
6	Makinenin çelik halat tamburunu gösteriniz.		
7	Bom indirme-kaldırma buton, levye veya joystick gösteriniz.		
8	Sağa-sola dönüş buton, levye veya joystick gösteriniz.		
9	Makinenin ray üstü yürüyüş sistemini gösteriniz.		
10	Acil stop düğmesini gösteriniz.		
UYGULAMA SINAVININ İKİNCİ AŞAMASI			DEĞERLENDİRME (Sadece gerçekleştirilemeyen davranışa ait madde işaretlenecektir.)
Aşağıdaki maddelerden birisinin tespit edilmesi durumunda kursiyer başarısız sayılarak sınav sonlandırılır.			
1	Sınav uygulama sahasında (manevra alanının tamamına) insan girmemesi için gerekli güvenlik tedbirlerinin alınıp alınmadığını kontrol etmiyor.		
2	Kişisel koruyucu donanımları giymiyor.		
3	Makineye kurallara uygun olarak binmiyor.		
4	Kursiyer tersane havuz vincini kullanmaya başlamadan önce genel dış fiziki kontrolleri yapmıyor.		
5	Kursiyer emniyet tedbirlerine uygun olarak makineye çıkmıyor.		
6	Kursiyer makineyi çalıştırmıyor ve/veya makinenin tüm sistemlerinin çalışıp çalışmadığının kabin içinde kontrol yapmıyor.		
7	Kursiyer vinç kancasını yük üzerine hizalayamıyor, sapancıyı takip etmiyor.		
8	Kursiyer yük frenlerinin testini yapmıyor.		
9	Kursiyer yükü güvenli yüksekliğe kaldıramıyor ve/veya yükü belirlenen alanların dışına bırakıyor.		
10	Kursiyer yükü başlangıçtaki noktaya kurallara uygun olarak geri getiremiyor.		
11	Kursiyer kazaya sebebiyet verecek davranışlarda bulunuyor ve/veya gerekli emniyet kurallarına uymuyor.		
12	Kursiyer Makineyi park pozisyonuna alamıyor vinci sabitlemiyor ve/veya sistemi kapatmıyor ve/veya makineden uygun bir şekilde inmiyor.		
13	Uygulamaları belirlenen sürede tamamlayamıyor.		
UYGULAMA SINAVININ İKİNCİ AŞAMASININ SÜRESİ		En fazla 10 dakika	
SINAV TARİHİ	DEĞERLENDİRME SONUCU		
	BAŞARILI	BAŞARISIZ (Kursiyerin başarısız sayıldığı madde numarası ve nedeni de yazılacaktır.)	
...../...../.....	<input type="checkbox"/>	<input type="checkbox"/>	

Uygulama Sınavı Değerlendirme Komisyonu

Başkan
Adı Soyadı

İmza

Üye
Adı Soyadı

İmza

**YOL ÇİZGİ İŞ MAKİNESİ OPERATÖRÜ KURS PROGRAMI UYGULAMA SINAVI
DEĞERLENDİRME FORMU**

Kursun Adı	Kursiyerin Adı Soyadı	Sınava Girdiği İş Makinesinin Cinsi ve Plaka No/Tescil No	Kursiyerin İmzası
UYGULAMA SINAVININ BİRİNCİ AŞAMASI			DEĞERLENDİRME (Sadece gösterilemeyen maddeler işaretlenecektir.)
Bu bölümde yer alan on soruda belirtilen iş makinesi parça/aparatlarından altısını gösteren kursiyer başarılı sayılıp uygulama sınavının ikinci aşamasına geçer. Her soru için 1 dakikalık süre verilir bu süre içerisinde iş makinesi parça/aparatlarını gösteremeyen kursiyer başarısız sayılarak sınav sonlandırılır.			
1	Çizgi hizalama aparatını gösteriniz.		
2	Yol çizgi makinesi üzerindeki yangın söndürücüyü gösteriniz.		
3	Sigorta kutusunu gösteriniz.		
4	Boya tankını gösteriniz.		
5	Boya püskürtme nozzle'ını gösteriniz.		
6	Cam tozu nozzle'ını gösteriniz.		
7	Otomatik ve/veya manuel püskürtme kumanda kontrollerini gösteriniz.		
8	Ana şalteri gösteriniz.		
9	Acil stop butonunu gösteriniz.		
10	Cam tozu tankını gösteriniz.		
UYGULAMA SINAVININ İKİNCİ AŞAMASI			DEĞERLENDİRME (Sadece gerçekleştirilemeyen davranışa ait madde işaretlenecektir.)
Aşağıdaki maddelerden birisinin tespit edilmesi durumunda kursiyer başarısız sayılarak sınav sonlandırılır.			
1	Sınav uygulama sahasına (manevra alanının tamamına) insan girmemesi için gerekli güvenlik tedbirlerinin alınıp alınmadığını kontrol etmiyor.		
2	Gerekli iş güvenliği kişisel koruyucu donanımları (baret, fosforlu yelek vb.) giymiyor.		
3	Gerekli iş öncesi ve dış fiziki kontrolleri yapmıyor, boya ve cam tozu tank doluluğunu kontrol etmiyor.		
4	Makineyi çalıştıramıyor.		
5	Boya ve cam tozu tanklarının doluluk kontrolünü yapmıyor.		
6	Püskürtme ağzı (nozzle) ölçülerinin çizilecek çizgi ölçülerine uygunluğunu kontrol etmiyor ve/veya ikaz lambalarını çalıştıramıyor.		
7	Püskürtme pozisyonunu almıyor ve/veya ikaz lambalarını yakmıyor.		
8	Hizalama aparatını referans olarak 12 cm genişliğinde, en az 10m uzunluğunda olacak şekilde "düz yol çizgisi" çizemiyor.		
9	Hizalama aparatını referans olarak 12 cm genişliğinde, en az 10 m uzunluğunda, 4 m çizgi ve 4 m boşluk olacak şekilde "kesik yol çizgisi" çizemiyor.		
10	Makineyi çalışma öncesi pozisyonuna getiremiyor ve/veya uygun şekilde park edemiyor ve/veya kurallara uygun olarak inemiyor.		
11	Uygulamaları belirlenen sürede tamamlayamıyor.		
UYGULAMA SINAVININ İKİNCİ AŞAMASININ SÜRESİ		En fazla 10 dakika	
DEĞERLENDİRME SONUCU			
SINAV TARİHİ	BAŞARILI	BAŞARISIZ (Kursiyerin başarısız sayıldığı madde numarası ve nedeni de yazılacaktır.)	
...../...../.....	<input type="checkbox"/>	<input type="checkbox"/>	

Uygulama Sınavı Değerlendirme Komisyonu

Başkan
Adı Soyadı

İmza

Üye
Adı Soyadı

İmza

**YOL DIŐI (PERSONEL VE BAGAJ – YÜK TAŐIMA) ARACI OPERATÖRÜ YETİŐTİRME
KURS PROGRAMI UYGULAMA SINAVI DEĞERLENDİRME FORMU**

Kursun Adı	Kursiyerin Adı Soyadı	Sınava Girdiđi İŐ Makinesinin Cinsi ve Plaka No/Tescil No	Kursiyerin İmzası
UYGULAMA SINAVININ BİRİNCİ AŐAMASI			
Bu bölümde yer alan on soruda belirtilen iş makinesi parça/aparatlarından altısını gösteren kursiyer başarılı sayılıp uygulama sınavının ikinci aşamasına geçer. Her soru için 1 dakikalık süre verilir bu süre içerisinde iş makinesi parça/aparatlarını gösteremeyen kursiyer başarısız sayılarak sınav sonlandırılır.			DEĞERLENDİRME (Sadece gösterilemeyen maddeler işaretlenecektir.)
1	Tepe lambası çalıştırma butonunu gösteriniz.		
2	Yakıt deposunu gösteriniz.		
3	Araç aküsünü gösteriniz.		
4	El frenini gösteriniz.		
5	Römork çeki demirini gösteriniz.		
6	Römork bağlantı emniyet kitini gösteriniz.		
7	Gaz pedalı ve gaz kolunu gösteriniz.		
8	Aracın gösterge panelini gösteriniz.		
9	Römork elektrik bağlantı soketini gösteriniz.		
10	Araç fren pedalını gösteriniz.		
UYGULAMA SINAVININ İKİNCİ AŐAMASI			
Aőađıdaki maddelerden birisinin tespit edilmesi durumunda kursiyer başarısız sayılarak sınav sonlandırılır.			DEĞERLENDİRME (Sadece gerçekleştirilemeyen davranıŐa ait madde işaretlenecektir.)
1	Sınav uygulama sahasına (manevra alanının tamamına) insan girmemesi için gerekli güvenlik tedbirleri ile çevre güvenlik tedbirlerini kontrol etmiyor (Doldurma alanı zemini, yol güzergâhı zemini, boşaltma alanı havai hatları).		
2	Gerekli iş güvenliđi kişisel koruyucu donanımları (baret, fosforlu yelek vb.) giymiyor.		
3	Personel ve bagaj/yük taşıma aracına kurallara uygun olarak binmiyor.		
4	İletişim aracını (telsiz) yanına almıyor.		
5	Motoru çalıştıramıyor.		
6	Makineyi personelin ve bagajın/yükün alınacađı alana yanařtıramıyor.		
7	Makineyi gösterilen güzergâhta personelin ve bagajın/yükün indirileceđi alana yanařtıramıyor.		
8	Personeli ve bagajı/yükü indirmeden önce zemin ve alan kontrolü yapmıyor.		
9	Kazaya sebebiyet verecek davranıŐlarda bulunuyor ve/veya gerekli emniyet kurallarına uymuyor.		
10	Aracın kumanda kol veya pedallarına yeterince intibak edemiyor.		
11	Makineyi komisyon tarafından belirtilen yere uygun şekilde park edemiyor.		
12	Uygulamaları belirlenen sürede tamamlayamıyor.		
UYGULAMA SINAVININ İKİNCİ AŐAMASININ SÜRESİ		En fazla 7 dakika	
SINAV TARİHİ	DEĞERLENDİRME SONUCU		
	BAŐARILI	BAŐARISIZ (Kursiyerin başarısız sayıldıđı madde numarası ve nedeni de yazılacaktır.)	
...../...../.....	<input type="checkbox"/>	<input type="checkbox"/>	

Uygulama Sınavı Deđerlendirme Komisyonu

BaŐkan
Adı Soyadı

İmza

Üye
Adı Soyadı

İmza

**YÜK ASANSÖRÜ OPERATÖRÜ YETİŞTİRME KURS PROGRAMI UYGULAMA SINAVI
DEĞERLENDİRME FORMU**

Kursun Adı	Kursiyerin Adı Soyadı	Sınava Girdiği İş Makinesinin Cinsi ve Plaka No/Tescil No	Kursiyerin İmzası
UYGULAMA SINAVININ BİRİNCİ AŞAMASI			DEĞERLENDİRME (Sadece gösterilemeyen maddeler işaretlenecektir.)
Bu bölümde yer alan on soruda belirtilen iş makinesi parça/aparatlarından altısını gösteren kursiyer başarılı sayılıp uygulama sınavının ikinci aşamasına geçer. Her soru için 1 dakikalık süre verilir bu süre içerisinde iş makinesi parça/aparatlarını gösteremeyen kursiyer başarısız sayılarak sınav sonlandırılır.			
1	Kumanda panelini gösteriniz.		
2	Sabitleme ayaklarını gösteriniz.		
3	Taşıma platformu gösteriniz.		
4	Platform kızaklarını ya da raylarını gösteriniz.		
5	Yukarı taşıma buton ya da levyesini gösteriniz.		
6	Aşağı indirme buton ya da levyesini gösteriniz.		
7	Platform emniyet kilidini gösteriniz.		
8	Taşıyıcı halat ya da zincirlerini gösteriniz.		
9	Limit şartellerini gösteriniz.		
10	Acil stop düğmesini gösteriniz.		
UYGULAMA SINAVININ İKİNCİ AŞAMASI			DEĞERLENDİRME (Sadece gerçekleştirilemeyen davranışa ait madde işaretlenecektir.)
Aşağıdaki maddelerden birisinin tespit edilmesi durumunda kursiyer başarısız sayılarak sınav sonlandırılır.			
1	Sınav uygulama sahasında gerekli güvenlik tedbirlerinin alınıp alınmadığını kontrol etmiyor.		
2	Kişisel koruyucu donanımları giymiyor.		
3	Mobil ve sabit sistemlerde: Sınav uygulama sahasında gerekli güvenlik tedbirlerinin alınıp alınmadığını kontrol etmiyor ve/veya kişisel koruyucu donanımları giymiyor.		
4	Mobil ve sabit sistemlerde kumanda paneline kurallara uygun olarak (yüzü kumanda paneline dönük bir şekilde) yaklaşmıyor ve/veya sistemi çalıştıramıyor.		
5	Mobil ve sabit sistemlerde: Makineyi çalıştıramıyor ve/veya makineyi çalışma pozisyonuna getiremiyor.		
6	Mobil sistemlerde sabitleme ayaklarını açamıyor ve/veya makineyi teraziye alamıyor.		
7	Mobil sistemlerde platform taşıyıcı kızakları yükün indirileceği alana konumlandırıyor.		
8	Mobil sistemlerde platformu yükün indirileceği alana kadar yükseltmiyor.		
9	Mobil sistemlerde platformu başlangıç pozisyonuna kadar indiremiyor.		
10	Mobil sistemlerde platformu araç üzerinde nakil pozisyonuna alamıyor.		
11	Mobil sistemlerde sabitleme ayaklarını kapatamıyor.		
12	Sabit sistemlerde taşıyıcı platformunu zeminden yükleme pozisyonuna konumlandırıyor.		
13	Sabit sistemlerde taşıyıcı platformunu zeminden en az 2 metre yüksekliğe kadar çıkaramıyor.		
14	Sabit sistemlerde taşıyıcı platformunu zemine kadar geri indiremiyor.		
15	Sabit sistemlerde emniyet kapısını kapatıp sabitleme pimini takamıyor.		
16	Mobil ve sabit sistemlerde makinenin kumanda kol ve butonlarına yeterince intibak edemiyor.		
17	Uygulamaları belirlenen sürede tamamlayamıyor.		
UYGULAMA SINAVININ İKİNCİ AŞAMASININ SÜRESİ		En fazla 7 dakika	
DEĞERLENDİRME SONUCU			
SINAV TARİHİ	BAŞARILI	BAŞARISIZ (Kursiyerin başarısız sayıldığı madde numarası ve nedeni de yazılacaktır.)	
...../...../.....	<input type="checkbox"/>	<input type="checkbox"/>	

Uygulama Sınavı Değerlendirme Komisyonu

Başkan
Adı Soyadı

İmza

Üye
Adı Soyadı

İmza

**YÜZER EKSKAVATÖR İŞ MAKİNESİ OPERATÖRÜ KURSU PROGRAMI UYGULAMA
SINAVI DEĞERLENDİRME FORMU**

Kursun Adı	Kursiyerin Adı Soyadı	Sınava Girdiği İş Makinesinin Cinsi ve Plaka No/Tescil No	Kursiyerin İmzası
UYGULAMA SINAVININ BİRİNCİ AŞAMASI			DEĞERLENDİRME (Sadece gösterilemeyen maddeler işaretlenecektir.)
Bu bölümde yer alan on soruda belirtilen iş makinesi parça/aparatlarından altısını gösteren kursiyer başarılı sayılıp uygulama sınavının ikinci aşamasına geçer. Her soru için 1 dakikalık süre verilir bu süre içerisinde iş makinesi parça/aparatlarını gösteremeyen kursiyer başarısız sayılarak sınav sonlandırılır.			
1	Emniyet levyesini (lock lever'ı) gösteriniz.		
2	Bom ve arm'ı gösteriniz.		
3	Hidrolik silindirleri gösteriniz.		
4	Bom ve arm kumandalarını göster		
5	Kule dönüşünü sağlayan kumandayı gösteriniz.		
6	Devir kontrol (gaz) kolunu gösteriniz.		
7	Makinenin sigortalarını (sigorta kutusunu) gösteriniz.		
8	Yakıt tankını gösteriniz.		
9	Acil stop butonunu gösteriniz.		
10	Gresörlükleri gösteriniz.		
UYGULAMA SINAVININ İKİNCİ AŞAMASI			DEĞERLENDİRME (Sadece gerçekleştirilemeyen davranışa ait madde işaretlenecektir.)
Aşağıdaki maddelerden birisinin tespit edilmesi durumunda kursiyer başarısız sayılarak sınav sonlandırılır.			
1	Sınav uygulama sahasına (manevra alanının tamamına) insan girmemesi için gerekli güvenlik tedbirlerinin alınıp alınmadığını kontrol etmiyor.		
2	Gerekli iş güvenliği kişisel koruyucu donanımları (baret, fosforlu yelek vb.) giymiyor.		
3	Kişisel koruyucu donanımları giymiyor.		
4	Gerekli iş öncesi ve dış fiziki kontrolleri yapmıyor.		
5	Makineyi çalıştırmıyor ve/veya ikaz lambalarını (tepe lambası, far) açmıyor.		
6	Emniyet levyesini (lock-lever'ı) devreye alarak kumandaları çalışır hale getiremiyor.		
7	Sabitlenme ayaklarını (varsa) kazı öncesinde doğru şekilde konumlandırıyor ve/veya makineyi teraziye getiremiyor.		
8	Kovanın en az yarısı dolu olacak şekilde kovayı dolduramıyor.		
9	180 derece kule dönüşü yaparak kovayı boşaltamıyor.		
10	Komisyondan belirlendiği yere uygun şekilde park edemiyor ve makineyi çalışma öncesi pozisyona getiremiyor.		
11	Emniyet levyesini (lock-lever'ı) devreden çıkaramıyor ve/veya makineden kurallara uygun olarak inemiyor.		
12	Uygulamaları belirlenen sürede tamamlayamıyor.		
UYGULAMA SINAVININ İKİNCİ AŞAMASININ SÜRESİ		En fazla 15 dakika	
SINAV TARİHİ	DEĞERLENDİRME SONUCU		
	BAŞARILI	BAŞARISIZ (Kursiyerin başarısız sayıldığı madde numarası ve nedeni de yazılacaktır.)	
...../...../.....	<input type="checkbox"/>	<input type="checkbox"/>	

Uygulama Sınavı Değerlendirme Komisyonu

Başkan
Adı Soyadı

İmza

Üye
Adı Soyadı

İmza

**YÜZER VİNÇ İŞ MAKİNESİ OPERATÖRÜ KURSU PROGRAMI UYGULAMA SINAVI
DEĞERLENDİRME FORMU**

Kursun Adı	Kursiyerin Adı Soyadı	Sınava Girdiği İş Makinesinin Cinsi ve Plaka No/Tescil No	Kursiyerin İmzası
UYGULAMA SINAVININ BİRİNCİ AŞAMASI			DEĞERLENDİRME (Sadece gösterilemeyen maddeler işaretlenecektir.)
Bu bölümde yer alan on soruda belirtilen iş makinesi parça/aparatlarından altısını gösteren kursiyer başarılı sayılıp uygulama sınavının ikinci aşamasına geçer. Her soru için 1 dakikalık süre verilir bu süre içerisinde iş makinesi parça/aparatlarını gösteremeyen kursiyer başarısız sayılarak sınav sonlandırılır.			
1	Kaldırma ve indirme kontrol kumandalarını gösteriniz.		
2	Dönüş kontrol kumandalarını gösteriniz.		
3	Tamburu gösteriniz (halatlı tiplerde).		
4	Dubaları gösteriniz.		
5	Makinenin güç kaynağını (elektrikli/akaryakıtlı motor) gösteriniz.		
6	Hidrolik silindirleri gösteriniz.		
7	Hidrolik pompayı gösteriniz.		
8	Makinenin sigortalarını (sigorta kutusunu) gösteriniz.		
9	Acil stop butonunu gösteriniz.		
10	Kanca ve kanca bloğunu gösteriniz.		
UYGULAMA SINAVININ İKİNCİ AŞAMASI			DEĞERLENDİRME (Sadece gerçekleştirilemeyen davranışa ait madde işaretlenecektir.)
Aşağıdaki maddelerden birisinin tespit edilmesi durumunda kursiyer başarısız sayılarak sınav sonlandırılır.			
1	Sınav uygulama sahasına (manevra alanının tamamına) insan girmemesi için gerekli güvenlik tedbirlerinin alınıp alınmadığını kontrol etmiyor.		
2	Gerekli iş güvenliği kişisel koruyucu donanımları (baret, fosforlu yekek vb.) giymiyor.		
3	Kişisel koruyucu donanımları giymiyor		
4	Gerekli iş öncesi ve dış fiziki kontrolleri yapmıyor.		
5	Makineyi çalışır hale getiremiyor ve/veya ikaz lambalarını yakamıyor ve/veya sapancı(serdümen) talimatına uymuyor.		
6	Sapan boşluğunu almadan doğrudan yükü kaldırıyor.		
7	Ortam ve hava koşullarını gözetmeksizin kontrolsüz şekilde makineyi kullanıyor.		
8	Yükleme-boşaltma yapamıyor.		
9	Vinci çalışma öncesi pozisyonuna getirip uygun şekilde toplayamıyor ve/veya kurallara uygun olarak inemiyor.		
10	Uygulamaları belirlenen sürede tamamlayamıyor.		
UYGULAMA SINAVININ İKİNCİ AŞAMASININ SÜRESİ		En fazla 15 dakika	
SINAV TARİHİ	DEĞERLENDİRME SONUCU		
	BAŞARILI	BAŞARISIZ (Kursiyerin başarısız sayıldığı madde numarası ve nedeni de yazılacaktır.)	
...../...../.....	<input type="checkbox"/>	<input type="checkbox"/>	

Uygulama Sınavı Değerlendirme Komisyonu

Başkan
Adı Soyadı

İmza

Üye
Adı Soyadı

İmza

**YÜZEY KAZIMA İŞ MAKİNELERİ OPERATÖRÜ KURS PROGRAMI UYGULAMA SINAVI
DEĞERLENDİRME FORMU**

Kursun Adı	Kursiyerin Adı Soyadı	Sınava Girdiği İş Makinesinin Cinsi ve Plaka No/Tescil No	Kursiyerin İmzası
UYGULAMA SINAVININ BİRİNCİ AŞAMASI			DEĞERLENDİRME (Sadece gösterilemeyen maddeler işaretlenecektir.)
Bu bölümde yer alan on soruda belirtilen iş makinesi parça/aparatlarından altısını gösteren kursiyer başarılı sayılıp uygulama sınavının ikinci aşamasına geçer. Her soru için 1 dakikalık süre verilir bu süre içerisinde iş makinesi parça/aparatlarını gösteremeyen kursiyer başarısız sayılarak sınav sonlandırılır.			
1	Yakıt deposunu gösteriniz.		
2	Hidrolik tankını gösteriniz.		
3	Gaz pedalını gösteriniz.		
4	İleri yürüyüş levye veya butonunu gösteriniz.		
5	Park frenini gösteriniz.		
6	Taşıyıcı bandı gösteriniz.		
7	Akünün yerini gösteriniz.		
8	Tahrik tekerlerini gösteriniz.		
9	Geri yürüyüş levye veya butonunu gösteriniz.		
10	Kazıyıcı elması gösteriniz.		
UYGULAMA SINAVININ İKİNCİ AŞAMASI			DEĞERLENDİRME (Sadece gerçekleştirilemeyen davranışa ait madde işaretlenecektir.)
Aşağıdaki maddelerden birisinin tespit edilmesi durumunda kursiyer başarısız sayılarak sınav sonlandırılır.			
1	Sınav uygulama sahasına (Manevra alanının tamamına) insan girmemesi için gerekli güvenlik tedbirlerinin alınıp alınmadığını kontrol etmiyor.		
2	Gerekli iş güvenliği kişisel koruyucu donanımları (baret, fosforlu yelek vb.) giymiyor.		
3	Makineye kurallara uygun olarak (levyelerin olmadığı sol taraftan yüzü makineye dönük bir şekilde) binmiyor.		
4	Makineyi çalıştıramıyor.		
5	Makineyi çalışma pozisyonuna getiremiyor. (Kesici uçları yerden kesemiyor).		
6	Makineyi çalışma yapacağı yere getiremiyor, bıçağı uygun konumda ayarlayamıyor.		
7	Yüzevin sertlik durumuna göre 5 cm derinliğinde 50 cm boyunda kazıma yapamıyor. (Sert olmayan yumuşak zemin tercih edilir).		
8	Aracın kumanda kol veya pedallarına yeterince intibak edemiyor.		
9	Park etme kurallarına uymuyor.		
10	Uygulamaları belirlenen sürede tamamlayamıyor.		
UYGULAMA SINAVININ İKİNCİ AŞAMASININ SÜRESİ		En fazla 10 dakika	
SINAV TARİHİ	DEĞERLENDİRME SONUCU		
	BAŞARILI	BAŞARISIZ (Kursiyerin başarısız sayıldığı madde numarası ve nedeni de yazılacaktır.)	
...../...../.....	<input type="checkbox"/>	<input type="checkbox"/>	

Uygulama Sınavı Değerlendirme Komisyonu

Başkan
Adı Soyadı

İmza

Üye
Adı Soyadı

İmza

**ZEMİN, YOL SÜPÜRME VE TEMİZLEME MAKİNELERİ OPERATÖRÜ YETİŞTİRME
KURS PROGRAMI UYGULAMA SINAVI DEĞERLENDİRME FORMU**

Kursun Adı	Kursiyerin Adı Soyadı	Sınava Girdiği İş Makinesinin Cinsi ve Plaka No/Tescil No	Kursiyerin İmzası
UYGULAMA SINAVININ BİRİNCİ AŞAMASI			DEĞERLENDİRME (Sadece gösterilemeyen maddeler işaretlenecektir.)
Bu bölümde yer alan on soruda belirtilen iş makinesi parça/aparatlarından altısını gösteren kursiyer başarılı sayılıp uygulama sınavının ikinci aşamasına geçer. Her soru için 1 dakikalık süre verilir bu süre içerisinde iş makinesi parça/aparatlarını gösteremeyen kursiyer başarısız sayılarak sınav sonlandırılır.			
1	Toplama fırçalarını gösteriniz.		
2	Emiş haznesini gösteriniz.		
3	Biriktirme kazanını gösteriniz.		
4	Su deposunu gösteriniz.		
5	Su püskürtme fiskeyelerini gösteriniz.		
6	Hidrolik deposunu gösteriniz.		
7	Aracın yakıt deposunu gösteriniz.		
8	Kumanda kontrol panelini gösteriniz.		
9	Fırçaları çalıştırma butonunu gösteriniz.		
10	Çöp boşaltma butonunu gösteriniz.		
UYGULAMA SINAVININ İKİNCİ AŞAMASI			DEĞERLENDİRME (Sadece gerçekleştirilemeyen davranışa ait madde işaretlenecektir.)
Aşağıdaki maddelerden birisinin tespit edilmesi durumunda kursiyer başarısız sayılarak sınav sonlandırılır.			
1	Sınav uygulama sahasına (manevra alanının tamamına) insan girmemesi için gerekli güvenlik tedbirlerinin alınıp alınmadığını kontrol etmiyor.		
2	Gerekli iş güvenliği kişisel koruyucu donanımları (baret, fosforlu yelek vb.) giymiyor.		
3	Zemin süpürme ve temizleme makinesine kurallara uygun olarak (yüzü makineye dönük bir şekilde) binmiyor.		
4	Emniyet kemerini takmıyor.		
5	Motoru çalıştıramıyor, makineyi temizleme alanına getiremiyor.		
6	Zemin süpürme ve temizleme makinesini (Fırçalarını, silgisini, vakumunu, temizleme sıvısını) ayarlayamıyor.		
7	10 metre uzunluğunda 2 metre genişliğinde bir alanda temizleme ve/veya süpürme ve/veya silme işlemini yapamıyor.		
8	Kazaya sebebiyet verecek davranışlarda bulunuyor ve/veya gerekli emniyet kurallarına uymuyor.		
9	Aracın kumanda kol veya pedallarına yeterince itibak edemiyor.		
10	Park etme kurallarına uymuyor.		
11	Uygulamaları belirlenen sürede tamamlayamıyor.		
UYGULAMA SINAVININ İKİNCİ AŞAMASININ SÜRESİ			En fazla 7 dakika
SINAV TARİHİ	DEĞERLENDİRME SONUCU		
	BAŞARILI	BAŞARISIZ (Kursiyerin başarısız sayıldığı madde numarası ve nedeni de yazılacaktır.)	
...../...../.....	<input type="checkbox"/>	<input type="checkbox"/>	

Uygulama Sınavı Değerlendirme Komisyonu

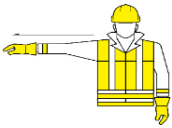

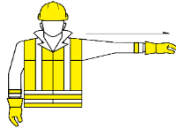







Başkan
Adı Soyadı

İmza

Üye
Adı Soyadı

İmza

SERDÜMEN YETİŞTİRME KURS PROGRAMI UYGULAMA SINAVI DEĞERLENDİRME FORMU

Kursun Adı	Kursiyerin Adı Soyadı	Sınava Girdiği İş Makinesinin Cinsi ve Plaka No/Tescil No	Kursiyerin İmzası	
UYGULAMA SINAVININ BİRİNCİ AŞAMASI			DEĞERLENDİRME (Sadece gösterilemeyen maddeler işaretlenecektir.)	
Bu bölümde yer alan on soruda belirtilen iş makinesi parça/aparatlarından altısını gösteren kursiyer başarılı sayılıp uygulama sınavının ikinci aşamasına geçer. Her soru için 1 dakikalık süre verilir bu süre içerisinde iş makinesi parça/aparatlarını gösteremeyen kursiyer başarısız sayılarak sınav sonlandırılır.				
1	BAŞLAT Hazır ol başlama komutu gösteriniz.			
2	DUR Kesinti / ara hareketi durdur gösteriniz.			
3	TAMAM, işleminin sonunu gösteriniz.			
4	KALDIR hareketini gösteriniz.			
5	İNDİR hareketini gösteriniz.			
6	SAĞ (işaretçinin sağ) hareketini gösteriniz.			
7	SOL (işaretçinin solu) hareketini gösteriniz.			
8	KES ACİL DUR hareketini gösteriniz.			
9	İLERİ hareketini gösteriniz.			
10	GERİ hareketini gösteriniz.			
				
SAĞ	KALDIR	SOL	DUR	İLERİ
				
İNDİR	BAŞLAT	KES ACİL DUR	GERİ	TAMAM
UYGULAMA SINAVININ İKİNCİ AŞAMASI			DEĞERLENDİRME (Sadece gerçekleştirilemeyen davranışa ait madde işaretlenecektir.)	
Aşağıdaki maddelerden birisinin tespit edilmesi durumunda kursiyer başarısız sayılarak sınav sonlandırılır.				
1	Sınav uygulama sahasına (manevra alanının tamamına) insan girmemesi için gerekli güvenlik tedbirlerinin alınıp alınmadığını kontrol etmiyor.			
2	Gerekli iş güvenliği kişisel koruyucu donanımları (baret, fosforlu yelek vb.) giymiyor.			
3	Güvenlik tedbirlerini kontrol etmiyor. (Telsizin frekansını ayarlamıyor/ elleçleme ekipmanlarının sağlam, CE standardına uygun olup olmadığını kontrol etmiyor/ sapan, kanca gibi ekipmanların sağlamlığını kontrol etmiyor.)			
4	Çalışma sahasında uygun yere (Yükün yanına ve beraber çalışacağı operatör ile iletişim kurabileceği) gelmiyor.			
5	Yükün bağlanmasında uygun sapanlama yöntemini uygulayarak (dikey bağlama, U bağlama, boğdurma, sandıklama, açılı bağlama) doğru bağlantıyı yapmıyor.			
6	Yükü kaldırıp, indirilmesi gereken yere kadar götürülmesi için gerekli işaretleri vermiyor.			
7	Yükü çözer ve işin bittiğini işaret dili ile bildirmiyor.			
8	Kazava sebebiyet verecek davranışlarda bulunuyor ve/veya gerekli emniyet kurallarına uymuyor.			
9	İşaret diline ve telsiz kullanımına yeterince hakim değil.			
10	Uygulamaları belirlenen sürede tamamlayamıyor.			
UYGULAMA SINAVININ İKİNCİ AŞAMASININ SÜRESİ		En fazla 5 dakika		
SINAV TARİHİ/...../.....	DEĞERLENDİRME SONUCU			
	BAŞARILI	BAŞARISIZ (Kursiyerin başarısız sayıldığı madde numarası ve nedeni de yazılacaktır.)		
	<input type="checkbox"/>	<input type="checkbox"/>		

Uygulama Sınavı Değerlendirme Komisyonu

Başkan
Adı Soyadı
İmzaÜye
Adı Soyadı
İmza

(Değişik: Makam Oluru 28/09/2023-85561775) EK-85
İŞ MAKİNELERİ SÜRÜCÜ EĞİTİMİ (OPERATÖRLÜK) KURSLARINDA VERİLEN
TEORİK EĞİTİMLERİ İNCELEME VE KONTROL FORMU

Özel İş Makineleri Operatörlük Kursunun Adı	
İli/İlçesi	
İnceleme ve Kontrolün Yapıldığı Tarih/Saat	
Dersin Adı	
Dersin Konusu	
Dersin Yapıldığı Saat	
Öğreticinin Adı Soyadı	
Öğreticinin Çalışma İzni	VAR () YOK ()
Derse Katılması Gereken Kursiyer Sayısı	
Derse Katılan Kursiyer Sayısı	
Derse Katılmayan Kursiyer Sayısı	
SONUÇ: 5580 sayılı Kanun ve bu Kanuna dayanılarak çıkartılan ilgili mevzuat hükümleri doğrultusunda kursiyerlerin teorik sınavına girme şartlarını taşıyıp taşımadıklarını tespit etmek amacıyla yapılan inceleme ve kontrol sonunda kursiyerden kursiyerin sınıfta bulunduğu, kursiyerin teorik derse katılmadığı tespit edilmiştir. Derse devam etmediği tespit edilen kursiyerlerin adı soyadı aşağıda belirtilmiştir:	
Diğer Tespitler:	

.../.../20..
İnceleme ve Kontrolü Yapanın
Adı ve Soyadı - Unvanı
İmzası

İŞ MAKİNELERİ SÜRÜCÜ EĞİTİMİ (OPERATÖRLÜK) KURSLARINDA VERİLEN ARAÇ BAŞINDA UYGULAMA / ARAÇ KULLANARAK UYGULAMA EĞİTİMLERİ İNCELEME VE KONTROL FORMU

Özel İş Makineleri Operatörlük Kursunun Adı	
İli/İlçesi	
İnceleme ve Kontrolün Yapıldığı Tarih/Saat	
Kursiyer Adı Soyadı	
Dersin Saati	
Öğreticinin Adı Soyadı	
Öğreticinin Çalışma İzni	Var () Yok ()
Uygulama Eğitim Alanı	Kursun Eğitim Alanı () Protokol Yapılan İş Yeri ()
İş Makinesinin Plakası (Varsa)	
İş Makinesinin İzin Formu	Var () Yok ()
Yetkili Kuruluşlarca düzenlenen Tescil Belgesi	Var () Yok ()
İş Makinesinin Eğitim Vermeye Uygun Olup Olmadığı	Uygun () Uygun Değil ()
Kursiyerin Kaçınıcı Eğitim Saati Olduğu	
<p>SONUÇ: 5580 sayılı Kanun ve bu Kanuna dayanılarak çıkartılan ilgili mevzuat hükümleri doğrultusunda kursiyerlerin uygulama sınavına girme şartlarını taşıyıp taşımadıklarını tespit etmek amacıyla yapılan inceleme ve kontrol sonunda kursiyerin araç başında uygulama / araç kullanarak uygulama dersine katıldığı/katılmadığı tespit edilmiştir.</p>	
Diğer Tespitler:	

.../.../20..

İnceleme ve Kontrolü Yapanın
Adı ve Soyadı-Unvanı
İmzası